



Ta eksamen
Vår 2026


Eksamensmestringskurs

Svein N. Høgås – 2026.04.22.

Hvem er jeg?

Svein Normann Høgås

Team og faglig ansvarlig for
eksamen og dokumentasjon i
Nordland fylkeskommune



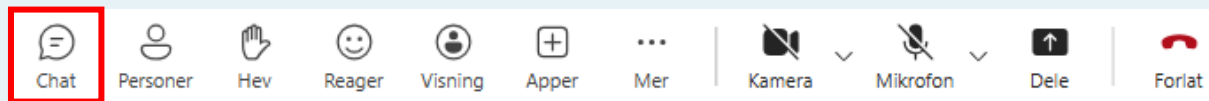
Før vi begynner...

- Kurset blir tatt opp og lagt ut på Karriere Nordland sine nettsider www.karrierenordland.no når kurset er ferdig



Før vi begynner...

- Kurset blir tatt opp og lagt ut på Karriere Nordland sine nettsider www.karrierenordland.no når kurset er ferdig



- Mot slutten av kurset, slås opptaket av og det blir mulig å stille spørsmål direkte

Informasjon om eksamen

Hvor finner jeg informasjon om eksamen?

The screenshot shows the Udir.no website interface. At the top, there is a search bar and a 'Logg inn' button. Below this, a section titled 'Hva ser du etter?' (What are you looking for?) contains four green buttons: 'Elevundersøkelsen', 'Lærreplaner', 'Eksamen og prøver', and 'Barnehage'. The 'Eksamen og prøver' button is highlighted with a red rectangle. Below this, a 'Råd om' (Advice on) section lists various topics like 'Lesing', 'Prøver i skolen', 'Barnehagemiljø', 'God digital praksis og skjermbruk i skolen', 'Skolemiljø', and 'Råd om kunstig intelligens i skolen'. The 'Aktuelt' (Current) section features three articles with images: 'Nå kan du gi innspill til veiledende innholdslistor', 'Slik får du støtte til videreutdanning i 2026', and 'Svarfrist 15. april - tilskudd til videreutdanning 2026'. The 'Siste nytt' (Latest news) section includes three news items with dates and titles. At the bottom, there are sections for 'Kalender' (Calendar) and 'Digitale tjenester' (Digital services).

[Udir.no](https://udir.no)

Hvor finner jeg informasjon om eksamen?



Utdannings-
direktoratet

Søk Meny

Forside > Eksamen og prøver

Eksamen og prøver

På denne siden finner du informasjon om eksamen, nasjonale prøver og kartleggingsprøver.



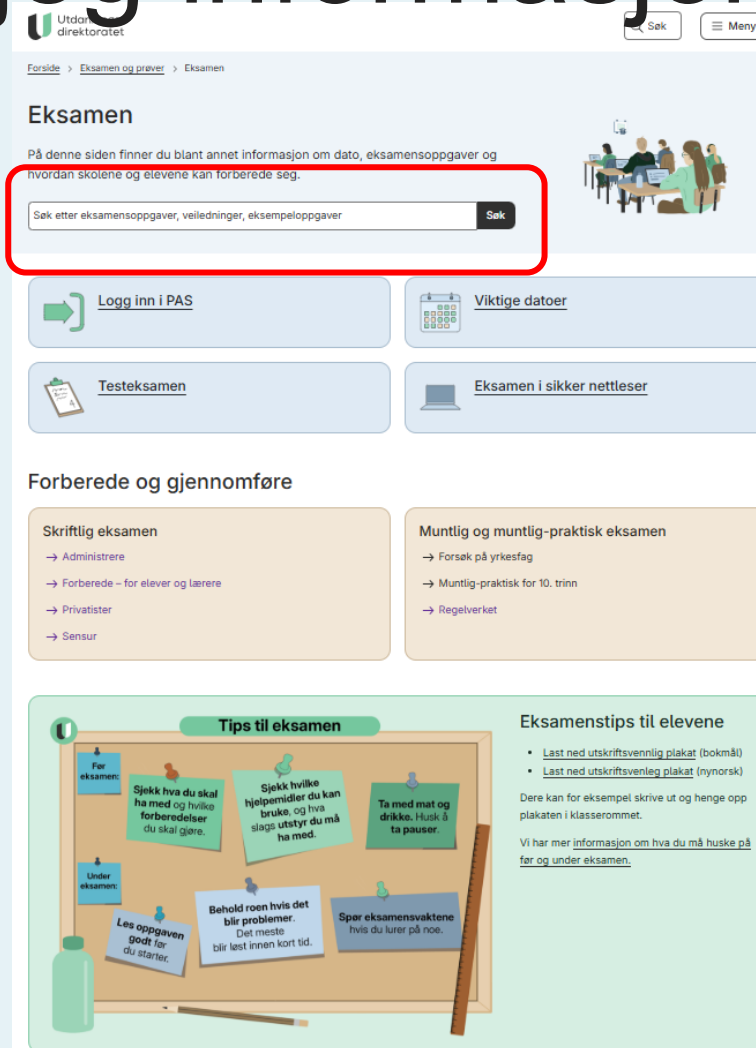
[Eksamen](#) [Nasjonale prøver](#) [Kartleggingsprøver](#)

Dokumentasjon

[Vitnemål og kompetansebevis](#) [Realkompetansevurdering](#)

Til toppen ↑

Hvor finner jeg informasjon om eksamen?



Utdanningsdirektoratet

Søk Meny

Forside > Eksamen og prøver > Eksamen

Eksamen

På denne siden finner du blant annet informasjon om dato, eksamensoppgaver og hvordan skolene og elevene kan forberede seg.

Søk etter eksamensoppgaver, veiledninger, eksempeloppgaver Søk

[Logg inn i PAS](#) [Viktige datoer](#)

[Testeksamen](#) [Eksamen i sikker nettleser](#)

Forberede og gjennomføre

Skriftlig eksamen

- Administrere
- Forberede – for elever og lærere
- Privatister
- Sensur

Muntlig og muntlig-praktisk eksamen

- Forsøk på yrkesfag
- Muntlig-praktisk for 10. trinn
- Regelverket

Tips til eksamen

Før eksamen:

- Sjekk hva du skal ha med og hvilke forberedelser du skal gjøre.
- Sjekk hvilke hjelpemidler du kan bruke, og hva slags utstyr du må ha med.
- Ta med mat og drikk. Husk å ta pauser.

Under eksamen:

- Les oppgaven godt før du starter.
- Behold roen hvis det blir problemer. Det meste blir lest innen kort tid.
- Spør eksamensvaktene hvis du lurer på noe.

Eksamenstips til elevene

- Last ned [utskriftsvennlig plakat](#) (bokmål)
- Last ned [utskriftsvenleg plakat](#) (nynorsk)

Dere kan for eksempel skrive ut og henge opp plakaten i klasserommet.

Vi har mer informasjon om hva du må huske på før og under eksamen.

Hvor finner jeg informasjon om eksamen?

Utdanningsdirektoratet

Søk Meny

Forside > Eksamen og prøver > Eksamen

Eksamen

På denne siden finner du blant annet informasjon om dato, eksamensoppgaver og hvordan skolene og elevene kan forberede seg.

Søk etter eksamensoppgaver, veiledninger, eksempeloppgaver Søk

[Logg inn i PAS](#)

[Viktige datoer](#)

[Testeksamen](#)

[Eksamen i sikker nettleser](#)

Forberede og gjennomføre

Skriftlig eksamen

- Administrere
- Forberede – for elever og lærere
- Privatister
- Sensur

Muntlig og muntlig-praktisk eksamen

- Forsøk på yrkesfag
- Muntlig-praktisk for 10. trinn
- Regelverket

Tips til eksamen

Før eksamen:

- Sjekk hva du skal ha med og hvilke forberedelser du skal gjøre.
- Sjekk hvilke hjelpemidler du kan bruke, og hva slags utstyr du må ha med.
- Ta med mat og drikk. Husk å ta pauser.

Under eksamen:

- Les oppgaven godt før du starter.
- Behold roen hvis det blir problemer. Det meste blir lest innen kort tid.
- Spør eksamensvaktene hvis du lurer på noe.

Eksamenstips til elevene

- Last ned [utskriftsvennlig plakat](#) (bokmål)
- Last ned [utskriftsvenleg plakat](#) (nynorsk)

Dere kan for eksempel skrive ut og henge opp plakaten i klasserommet.

Vi har mer informasjon om hva du må huske på før og under eksamen.

Hvor finner jeg informasjon om eksamen?



Utdanningsdirektoratet

Søk Meny

Forside > Eksamen og prøver > Eksamen

Eksamen

På denne siden finner du blant annet informasjon om dato, eksamensoppgaver og hvordan skolene og elevene kan forberede seg.

Søk etter eksamensoppgaver, veiledninger, eksempeloppgaver Søk

[Logg inn i PAS](#)

[Viktige datoer](#)

[Testeksamen](#)

[Eksamen i sikker nettleser](#)

Forberede og gjennomføre

Skriftlig eksamen

- Administrere
- Forberede – for elever og lærere
- Privatister
- Sensur

Muntlig og muntlig-praktisk eksamen

- Forsøk på yrkesfag
- Muntlig-praktisk for 10. trinn
- Regelverket

Tips til eksamen

Før eksamen:

- Sjekk hva du skal ha med og hvilke forberedelser du skal gjøre.
- Sjekk hvilke hjelpemidler du kan bruke, og hva slags utstyr du må ha med.
- Ta med mat og drikk. Husk å ta pauser.

Under eksamen:

- Les oppgaven godt før du starter.
- Behold roen hvis det blir problemer. Det meste blir lest innen kort tid.
- Spør eksamensvaktene hvis du lurer på noe.

Eksamenstips til elevene

- Last ned [utskriftsvennlig plakat](#) (bokmål)
- Last ned [utskriftsvenleg plakat](#) (nynorsk)

Dere kan for eksempel skrive ut og henge opp plakaten i klasserommet.

Vi har mer informasjon om hva du må huske på før og under eksamen.

Hvor finner jeg informasjon om eksamen?



Utdanningsdirektoratet

Søk Meny

Forside > Eksamen og prøver > Eksamen

Eksamen

På denne siden finner du blant annet informasjon om dato, eksamensoppgaver og hvordan skolene og elevene kan forberede seg.

Søk etter eksamensoppgaver, veiledninger, eksempeloppgaver

Logg inn i PAS

Viktige datoer

Testeksamen

Eksamen i sikker nettleser

Forberede og gjennomføre

Skriftlig eksamen

- Administrere
- Forberede – for elever og lærere
- Privatister
- Sensur

Muntlig og muntlig-praktisk eksamen

- Forsøk på yrkesfag
- Muntlig-praktisk for 10. trinn
- Regelverket

Tips til eksamen

Før eksamen:

- Sjekk hva du skal ha med og hvilke forberedelser du skal gjøre.
- Sjekk hvilke hjelpemidler du kan bruke, og hva slags utstyr du må ha med.
- Ta med mat og drikk. Husk å ta pauser.

Under eksamen:

- Les oppgaven godt før du starter.
- Behold roen hvis det blir problemer. Det meste blir lest innen kort tid.
- Spør eksamensvaktene hvis du lurer på noe.

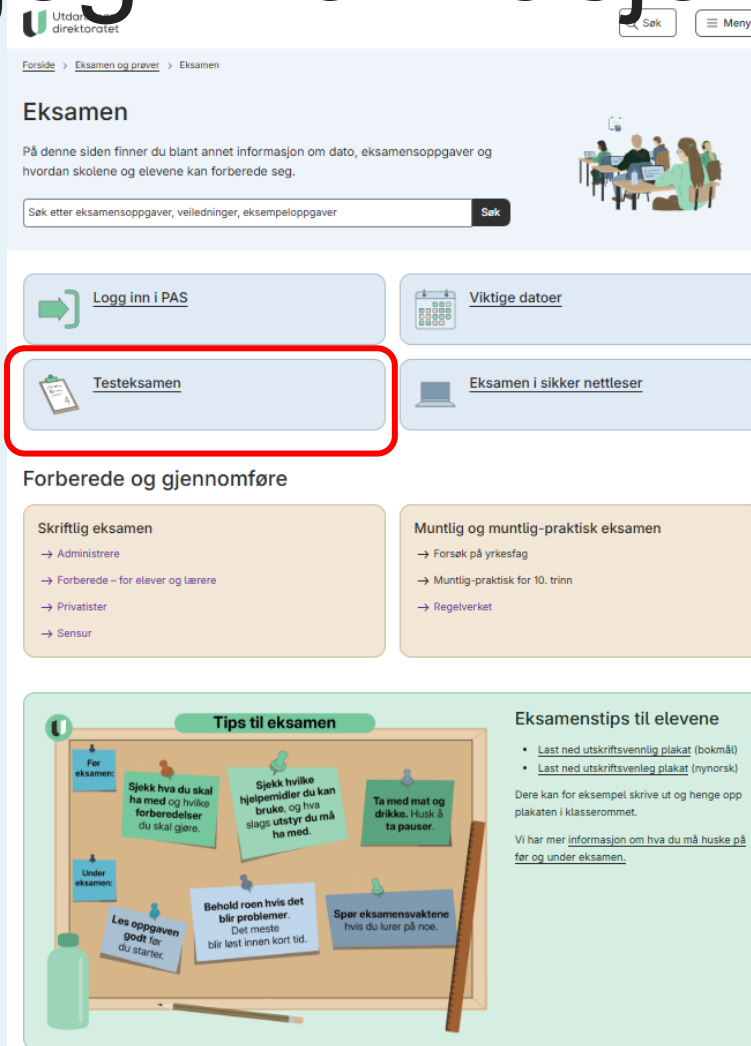
Eksamenstips til elevene

- Last ned [utskriftsvennlig plakat](#) (bokmål)
- Last ned [utskriftsvenleg plakat](#) (nynorsk)

Dere kan for eksempel skrive ut og henge opp plakaten i klasserommet.

Vi har mer informasjon om hva du må huske på før og under eksamen.

Hvor finner jeg informasjon om eksamen?



Utdanningsdirektoratet

Søk Meny

Forside > Eksamen og prøver > Eksamen

Eksamen

På denne siden finner du blant annet informasjon om dato, eksamensoppgaver og hvordan skolene og elevene kan forberede seg.

Søk etter eksamensoppgaver, veiledninger, eksempeloppgaver

Logg inn i PAS

Viktige datoer

Testeksamen

Eksamen i sikker nettleser

Forberede og gjennomføre

Skriftlig eksamen

- Administrere
- Forberede – for elever og lærere
- Privatister
- Sensur

Muntlig og muntlig-praktisk eksamen

- Forsøk på yrkesfag
- Muntlig-praktisk for 10. trinn
- Regelverket

Tips til eksamen

Før eksamen:

- Sjekk hva du skal ha med og hvilke forberedelser du skal gjøre.
- Sjekk hvilke hjelpemidler du kan bruke, og hva slags utstyr du må ha med.
- Ta med mat og drikk. Husk å ta pauser.

Under eksamen:

- Les oppgaven godt før du starter.
- Behold roen hvis det blir problemer. Det meste blir lest innen kort tid.
- Spør eksamensvaktene hvis du lurer på noe.

Eksamenstips til elevene

- Last ned [utskriftsvennlig plakat](#) (bokmål)
- Last ned [utskriftsvenleg plakat](#) (nynorsk)

Dere kan for eksempel skrive ut og henge opp plakaten i klasserommet.

Vi har mer informasjon om hva du må huske på før og under eksamen.

Hvor finner jeg informasjon om eksamen?

Utdanningsdirektoratet

Søk Meny

Forside > Eksamen og prøver > Eksamen

Eksamen

På denne siden finner du blant annet informasjon om dato, eksamensoppgaver og hvordan skolene og elevene kan forberede seg.

Søk etter eksamensoppgaver, veiledninger, eksempeloppgaver

Logg inn i PAS

Viktige datoer

Testeksamen

Eksamen i sikker nettleser

Forberede og gjennomføre

Skriftlig eksamen

- Administrere
- Forberede – for elever og lærere
- Privatister
- Sensur

Muntlig og muntlig-praktisk eksamen

- Forsøk på yrkesfag
- Muntlig-praktisk for 10. trinn
- Regelverket

Tips til eksamen

Før eksamen:

- Sjekk hva du skal ha med og hvilke forberedelser du skal gjøre.
- Sjekk hvilke hjelpemidler du kan bruke, og hva slags utstyr du må ha med.
- Ta med mat og drikk. Husk å ta pauser.

Under eksamen:

- Les oppgaven godt før du starter.
- Behold roen hvis det blir problemer. Det meste blir lest innen kort tid.
- Spør eksamensvaktene hvis du lurer på noe.

Eksamenstips til elevene

- Last ned [utskriftsvennlig plakat](#) (bokmål)
- Last ned [utskriftsvenleg plakat](#) (nynorsk)

Dere kan for eksempel skrive ut og henge opp plakaten i klasserommet.

Vi har mer informasjon om hva du må huske på før og under eksamen.

Hvor finner jeg informasjon om eksamen?

Utdanningsdirektoratet

Søk Meny

Forside > Eksamen og prøver > Eksamen

Eksamen

På denne siden finner du blant annet informasjon om dato, eksamensoppgaver og hvordan skolene og elevene kan forberede seg.

Søk etter eksamensoppgaver, veiledninger, eksempeloppgaver Søk

[Logg inn i PAS](#) [Viktige datoer](#)

[Testeksamen](#) [Eksamen i sikker nettleser](#)

Forberede og gjennomføre

Skriftlig eksamen

- Administrere
- Forberede – for elever og lærere
- Privatister
- Sensur

Muntlig og muntlig-praktisk eksamen

- Forsøk på yrkesfag
- Muntlig-praktisk for 10. trinn
- Regelverket

Tips til eksamen

Før eksamen:

- Sjekk hva du skal ha med og hvilke forberedelser du skal gjøre.
- Sjekk hvilke hjelpemidler du kan bruke, og hva slags utstyr du må ha med.
- Ta med mat og drikk. Husk å ta pauser.

Under eksamen:

- Les oppgaven godt før du starter.
- Behold roen hvis det blir problemer. Det meste blir lest innen kort tid.
- Spør eksamensvaktene hvis du lurer på noe.

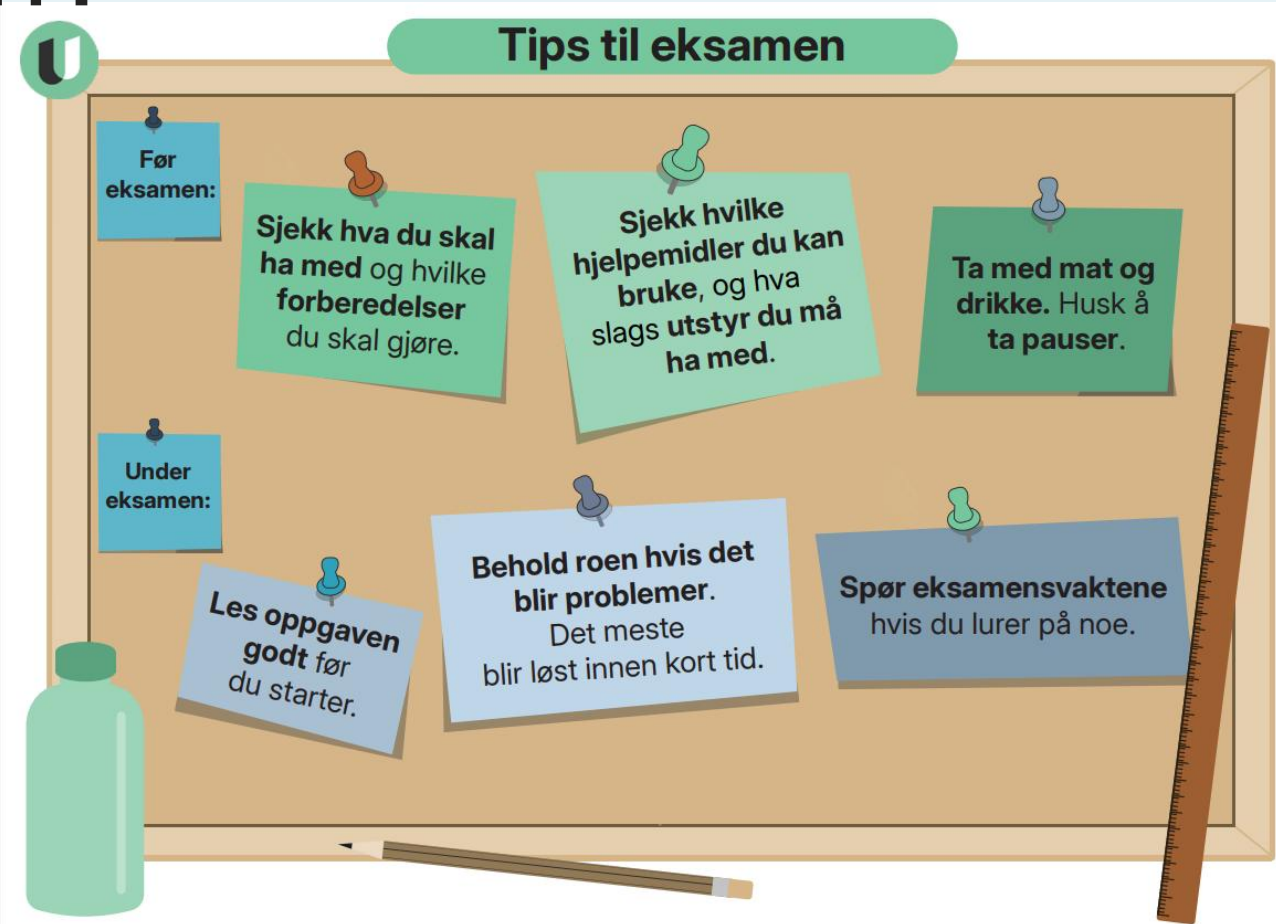
Eksamenstips til elevene

- Last ned [utskriftsvennlig plakat](#) (bokmål)
- Last ned [utskriftsvenleg plakat](#) (nynorsk)

Dere kan for eksempel skrive ut og henge opp plakaten i klasserommet.

Vi har mer informasjon om hva du må huske på før og under eksamen.

Hvor finner jeg informasjon om eksamen?





**Før
eksamen:**


**Sjekk
ha m**

før
amen:



**Sjekk hva du skal
ha med og hvilke
forberedelser
du skal gjøre.**

hjelp
slå



**Sjekk hvilke
hjelpemidler du kan
bruke, og hva
slags utstyr du må
ha med.**

**skal
ilke
er
e.**

**Ta
d**



**Ta med mat og
drikke. Husk å
ta pauser.**



**Under
eksamen:**



**Les oppgaven
godt før
du starter.**



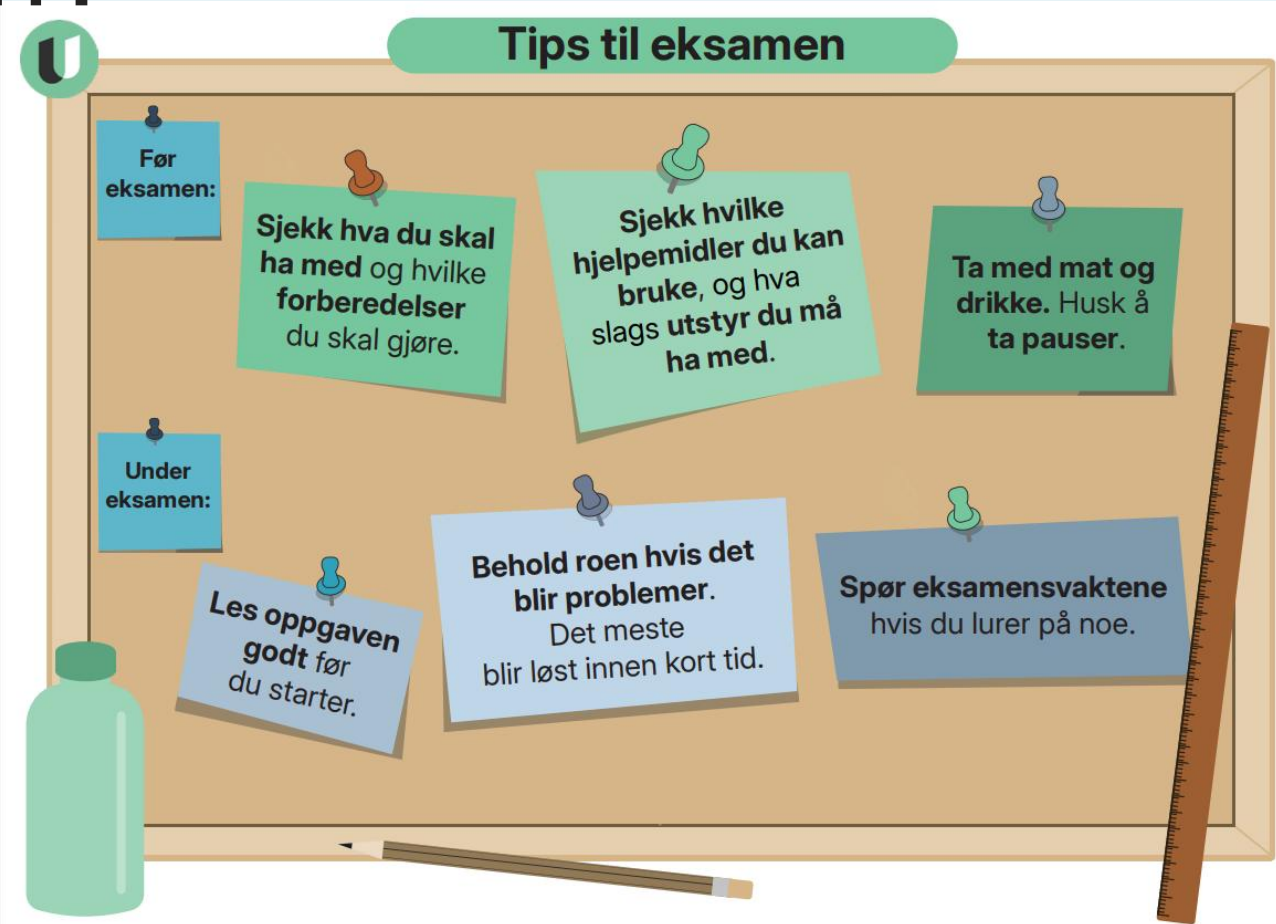
**Behold roen hvis det
blir problemer.**

Det meste
blir løst innen kort tid.



Spør eksamensvaktene
hvis du lurer på noe.

Hvor finner jeg informasjon om eksamen?



Hvor finner jeg informasjon om eksamen?

Utdanningsdirektoratet

Forside > Eksamen og prøver > Eksamen

Eksamen

På denne siden finner du blant annet informasjon om dato, eksamensoppgaver og hvordan skolene og elevene kan forberede seg.

Søk etter eksamensoppgaver, veiledninger, eksempeloppgaver

Logg inn i PAS

Viktige datoer

Testeksamen

Eksamen i sikker nettleser

Forberede og gjennomføre

Skriftlig eksamen

- Administrere
- Forberede – for elever og lærere
- Privatister
- Sensur

Muntlig og muntlig-praktisk eksamen

- Forsek på yrkesfag
- Muntlig-praktisk for 10. trinn
- Regelverket

Tips til eksamen

Før eksamen:

- Sjekk hva du skal ha med og hvilke forberedelser du skal gjøre.
- Sjekk hvilke hjelpemidler du kan bruke, og hva slags utstyr du må ha med.
- Ta med mat og drikk. Husk å ta pauser.

Under eksamen:

- Les oppgaven godt før du starter.
- Behold roen hvis det blir problemer. Det meste blir løst innen kort tid.
- Spør eksamensvaktene hvis du lurer på noe.

Eksamenstips til elevene

- Last ned utskriftsvennlig plakat (bokmål)
- Last ned utskriftsvennlig plakat (nynorsk)

Dere kan for eksempel skrive ut og henge opp plakaten i klasserommet.

Vi har mer informasjon om hva du må huske på før og under eksamen.

Hvor finner jeg informasjon om eksamen?

The screenshot shows the website for the Norwegian Education Directorate (Utdanningsdirektoratet). The page is titled "Eksamen" and provides information on exam dates, tasks, and preparation. A search bar is present at the top right. Below the search bar, there are four main navigation buttons: "Logg inn i PAS", "Viktige datoer", "Testeksamen", and "Eksamen i sikker nettleser". Under the "Forberede og gjennomføre" section, there are two main categories: "Skriftlig eksamen" and "Muntlig og muntlig-praktisk eksamen". The "Skriftlig eksamen" category is highlighted with a red box and contains links for "Administrere", "Forberede – for elever og lærere", "Privatister", and "Sensur". The "Muntlig og muntlig-praktisk eksamen" category contains links for "Forsek på yrkesfag", "Muntlig-praktisk for 10. trinn", and "Regelverket". At the bottom, there is a "Tips til eksamen" section with a corkboard graphic and an "Eksamenstips til elevene" section with a list of tips.

Utdanningsdirektoratet

Søk Meny

Forside > Eksamen og prøver > Eksamen

Eksamen

På denne siden finner du blant annet informasjon om dato, eksamensoppgaver og hvordan skolene og elevene kan forberede seg.

Søk etter eksamensoppgaver, veiledninger, eksempeloppgaver

Logg inn i PAS

Viktige datoer

Testeksamen

Eksamen i sikker nettleser

Forberede og gjennomføre

Skriftlig eksamen

- Administrere
- Forberede – for elever og lærere
- Privatister
- Sensur

Muntlig og muntlig-praktisk eksamen

- Forsek på yrkesfag
- Muntlig-praktisk for 10. trinn
- Regelverket

Tips til eksamen

Før eksamen:

- Sjekk hva du skal ha med og hvilke forberedelser du skal gjøre.
- Sjekk hvilke hjelpemidler du kan bruke, og hva slags utstyr du må ha med.
- Ta med mat og drikk. Husk å ta pauser.

Under eksamen:

- Les oppgaven godt før du starter.
- Behold roen hvis det blir problemer. Det meste blir løst innen kort tid.
- Spør eksamensvaktene hvis du lurer på noe.

Eksamenstips til elevene

- Last ned utskriftsvennlig plakater (bokmål)
- Last ned utskriftsvennlig plakater (nynorsk)

Dere kan for eksempel skrive ut og henge opp plakaten i klasserommet.

Vi har mer informasjon om hva du må huske på før og under eksamen.

Hvor finner jeg informasjon om eksamen?

Utdanningsdirektoratet

Forside > Eksamen og prøver > Eksamen

Eksamen

På denne siden finner du blant annet informasjon om dato, eksamensoppgaver og hvordan skolene og elevene kan forberede seg.

Søk etter eksamensoppgaver, veiledninger, eksempeloppgaver

Logg inn i PAS

Viktige datoer

Testeksamen

Eksamen i sikker nettleser

Forberede og gjennomføre

Skriftlig eksamen

- Administrere
- **Forberede – for elever og lærere**
- Privatister
- Sensur

Muntlig og muntlig-praktisk eksamen

- Forsek på yrkesfag
- Muntlig-praktisk for 10. trinn
- Regelverket

Tips til eksamen

Før eksamen:

- Sjekk hva du skal ha med og hvilke forberedelser du skal gjøre.
- Sjekk hvilke hjelpemidler du kan bruke, og hva slags utstyr du må ha med.
- Ta med mat og drikk. Husk å ta pauser.

Under eksamen:

- Les oppgaven godt før du starter.
- Behold roen hvis det blir problemer. Det meste blir løst innen kort tid.
- Sør eksamensvaktene hvis du lurer på noe.

Eksamenstips til elevene

- Last ned utskriftsvennlig plakat (bokmål)
- Last ned utskriftsvennlig plakat (nynorsk)

Dere kan for eksempel skrive ut og henge opp plakaten i klasserommet.

Vi har mer informasjon om hva du må huske på før og under eksamen.

Forberede og ta eksamen

Utdannings-
direktoratetSøkMeny

[Forside](#) > [Eksamen og prøver](#) > [Eksamen](#) > Forberede og ta eksamen

Forberede og ta eksamen

Her får du vite det du trenger for å forberede deg til eksamen, enten du er elev eller lærer.

ARTIKKEL | Sist endret: 04.02.2026 [Last siden som PDF](#)

^ Innhold på denne siden

- ↳ Eksamensoppgaver og tilrettelegging
- ↳ Oppmøte, hjelpemidler og juks
- ↳ Eksamenskarakter og klage
- ↳ Relevante lenker

Det er mange ting som skal forberedes til eksamen. Her kan du blant annet lese om hjelpemidler, når karakteren er klar og tidligere eksamensoppgaver som du kan øve på.

Forberede og ta eksamen

Eksamensoppgaver og tilrettelegging

Husk å øve på oppgaver før eksamen

Vi har et stort utvalg av tidligere eksamensoppgaver som du kan øve deg på. Trenger du mer informasjon om faget du skal eksamen i, kan du søke etter navnet faget eller fagkoden. Oppgavene er passordbeskyttet, men skolen kan gi deg passordet når som helst.

Trenger du tilrettelegging slik at du får vist kompetansen din, så har du rett til det.

Oppsett av datamaskinen

Det stilles større krav om at kandidatens datamaskin settes opp korrekt i forkant av eksamen. Vi har laget støtte til teknisk oppsett av maskinen.

Forberedelsesdel

Vi har fjernet de aller fleste forberedelsesdelene. Bakgrunnen er økt bruk av KI på skriftlig eksamen. Noen få fag vil fortsatt ha forberedelsesdel.

Forberede og ta eksamen

Oppmøte, hjelpemidler og juks

Oppmøte og innlogging

Eksamen starter klokka 09:00 norsk tid, og du har 5 timer til å ta eksamen. Noen få fag har 4 eller 6 timer. Du kan logge deg inn før eksamen starter. Da vil du komme til en venteside.

Kommer du for sent, men før kl 10.00, så mister du den tapte tiden. Møter du opp etter klokka 10:00, får du ikke gjennomføre eksamen.

Dagen etter eksamen, så kan du se besvarelsen din ved å logge inn med Feide eller med ID-porten.

Besvarelsen skal være anonym, ikke skriv navnet ditt i besvarelsen.

Hjelpemidler og bruk av kilder

Det er lov å bruke hjelpemidler på eksamen, men det avhenger av faget.

Eksamen kan deles i tre kategorier:

- Eksamen med begrenset tilgang til internett
- Todelt eksamen med begrenset tilgang til internett
- Eksamen med sikker nettleser (kun videregående)

Alle kilder som brukes i besvarelsen, skal oppgis slik at sensor kan finne dem. Derfor er det viktig at du viser at du kan bruke kildene godt i teksten.

Hva skjer hvis noen blir tatt i juks?

Veldig få jukser på eksamen, men hvis noen blir tatt, kan det føre til følgende konsekvenser

- eksamen i faget blir annullert av rektor eller fylkeskommunen (privatist)
- mister standpunktkarakteren i faget
- kan tidligst ta eksamen ett år etter (gjelder videregående)

Juks kan være å kommunisere med andre eller bruk av hjelpemidler som ikke er lov i faget. Du har heller ikke lov til å bruke kunstig intelligens til å generere

Forberede og ta eksamen

Dagen etter eksamen, så kan du se besvarelsen din ved å logge inn med [Feide](#) eller med [ID-porten](#).

Besvarelsen skal være anonym, ikke skriv navnet ditt i besvarelsen.

Hjelpemidler og bruk av kilder

Det er lov å bruke [hjelpemidler på eksamen](#), men det avhenger av faget.

Eksamen kan deles i tre kategorier:

- Eksamen med begrenset tilgang til internett
- Todelt eksamen med begrenset tilgang til internett
- [Eksamen med sikker nettleser](#) (kun videregående)

Alle [kilder som brukes i besvarelsen](#), skal oppgis slik at sensor kan finne dem. Derfor er det viktig at du viser at du kan bruke kildene godt i teksten.

Hva skjer hvis noen blir tatt i juks?

Veldig få jukser på eksamen, men hvis noen blir tatt, kan det føre til følgende konsekvenser

- eksamen i faget blir annullert av rektor eller fylkeskommunen (privatist)
- mister standpunktkarakteren i faget
- kan tidligst ta eksamen ett år etter (gjelder videregående)

[Juks kan være](#) å kommunisere med andre eller bruk av hjelpemidler som ikke er lov i faget. Du har heller ikke lov til å bruke kunstig intelligens til å generere innhold i svaret ditt.

Forberede og ta eksamen

Eksamenskarakter og klage

Elever på [videregående skole](#) og [grunnskolen](#) får vanligvis vite karakteren noen dager etter fellessensuren. For å få eksamensresultatet, må du kontakte skolen eller stedet der du meldte deg opp til eksamen.

Klage på karakteren

Er du misfornøyd med karakteren din, så [kan du klage](#) etter følgende kriterier:

- Klage innen ti dager etter at karakteren er gjort tilgjengelig
- Snakk med en lærer før du klager
- Levere klagen skriftlig
- Du trenger ikke å begrunne klagen
- Skrive under på klagen
- Levere klagen til skolen

Relevante lenker

[Hva er nytt til eksamen?](#)

[Slik endrer vi eksamen](#)

[Informasjon til eksamensansvarlige og rektor](#)

[Ta eksamen som privatist](#)

[Forberedende opplæring for voksne \(FOV\)](#)

[Eksamensveiledninger](#) (søk etter fag eller fagkode)

Forberede og ta eksamen

Elevet på videregående skole og grunnskolen får vanligvis vite karakteren noen dager etter fellessensuren. For å få eksamensresultatet, må du kontakte skolen eller stedet der du meldte deg opp til eksamen.

Klage på karakteren

Er du misfornøyd med karakteren din, så kan du klage etter følgende kriterier:

- Klage innen ti dager etter at karakteren er gjort tilgjengelig
- Snakk med en lærer før du klager
- Levere klagen skriftlig
- Du trenger ikke å begrunne klagen
- Skrive under på klagen
- Levere klagen til skolen

Relevante lenker

[Hva er nytt til eksamen?](#)

[Slik endrer vi eksamen](#)

[Informasjon til eksamensansvarlige og rektor](#)

[Ta eksamen som privatist](#)

[Forberedende opplæring for voksne \(FOV\)](#)

[Eksamensveiledninger](#) (søk etter fag eller fagkode)

Hvor finner jeg informasjon om eksamen?

The screenshot shows the 'Eksamen' (Examination) page on the website of the Norwegian Education Directorate (Utdanningsdirektoratet). The page is titled 'Eksamen' and provides information on exam dates, tasks, and preparation. A search bar is present, and there are several navigation buttons: 'Logg inn i PAS', 'Viktige datoer', 'Testeksamen', and 'Eksamen i sikker nettleser'. Under the heading 'Forberede og gjennomføre', there are two main categories: 'Skriftlig eksamen' (Written exam) and 'Muntlig og muntlig-praktisk eksamen' (Oral and oral-practical exam). The 'Skriftlig eksamen' category has four sub-links: 'Administratører', 'Forberede – for elever og lærere' (highlighted with a red box), 'Privatister', and 'Sensur'. The 'Muntlig og muntlig-praktisk eksamen' category has three sub-links: 'Forsk på yrkesfag', 'Muntlig-praktisk for 10. trinn', and 'Regelverket'. At the bottom, there is a 'Tips til eksamen' (Exam tips) section with a corkboard graphic and an 'Eksamenstips til elevene' (Exam tips for students) section with a list of tips and a link to more information.

Utdanningsdirektoratet

Søk

Meny

Forside > Eksamen og prøver > Eksamen

Eksamen

På denne siden finner du blant annet informasjon om dato, eksamensoppgaver og hvordan skolene og elevene kan forberede seg.

Søk etter eksamensoppgaver, veiledninger, eksempeloppgaver

Logg inn i PAS

Viktige datoer

Testeksamen

Eksamen i sikker nettleser

Forberede og gjennomføre

Skriftlig eksamen

- Administratører
- Forberede – for elever og lærere
- Privatister
- Sensur

Muntlig og muntlig-praktisk eksamen

- Forsøk på yrkesfag
- Muntlig-praktisk for 10. trinn
- Regelverket

Tips til eksamen

Før eksamen

- Sjekk hva du skal ha med og hvilke forberedelser du skal gjøre.
- Sjekk hvilke hjelpemidler du kan bruke, og hva slags utstyr du må ha med.
- Ta med mat og drikk. Husk å ta pauser.

Under eksamen

- Les oppgaven godt før du starter.
- Behold roen hvis det blir problemer. Det meste blir løst innen kort tid.
- Sper eksamensvaktene hvis du lurer på noe.

Eksamenstips til elevene

- Last ned [utskriftsvennlig plakater](#) (bokmål)
- Last ned [utskriftsvennlig plakater](#) (nynorsk)

Dere kan for eksempel skrive ut og henge opp plakaten i klasserommet.

Vi har mer informasjon om hva du må huske på før og under eksamen.

Hvor finner jeg informasjon om eksamen?

Utdanningsdirektoratet

Forside > Eksamen og prøver > Eksamen

Eksamen

På denne siden finner du blant annet informasjon om dato, eksamensoppgaver og hvordan skolene og elevene kan forberede seg.

Søk etter eksamensoppgaver, veiledninger, eksempeloppgaver

Logg inn i PAS

Viktige datoer

Testeksamen

Eksamen i sikker nettleser

Forberede og gjennomføre

Skriftlig eksamen

- Administrere
- Forberede – for elever og lærere
- Privatister
- Sensur

Muntlig og muntlig-praktisk eksamen

- Forsøk på yrkesfag
- Muntlig-praktisk for 10. trinn
- Regelverket

Tips til eksamen

For eksamen

- Sjekk hva du skal ha med og hvilke forberedelser du skal gjøre.
- Sjekk hvilke hjelpemidler du kan bruke, og hva slags utstyr du må ha med.
- Ta med mat og drikk. Husk å ta pauser.

Under eksamen

- Les oppgaven godt før du starter.
- Behold roen hvis det blir problemer. Det meste blir løst innen kort tid.
- Sper eksamensvaktene hvis du lurer på noe.

Eksamenstips til elevene

- Last ned [utskriftsvennlig plakat](#) (bokmål)
- Last ned [utskriftsvennleg plakat](#) (nynorsk)

Dere kan for eksempel skrive ut og henge opp plakaten i klasserommet.

Vi har mer informasjon om hva du må huske på før og under eksamen.

Hvor finner jeg informasjon om eksamen?

Utdanningsdirektoratet

Søk Meny

Forside > Eksamen og prøver > Eksamen > Ta eksamen som privatist

Ta eksamen som privatist

Her finner du informasjon om eksamensdato, hva slags utstyr du trenger på eksamen og fagkoder i ulike fag.

ARTIKKEL | Sist endret: 09.04.2026 [Last siden som PDF](#)

Vi har utarbeidet informasjon som skal hjelpe deg slik at du er best mulig forberedt til eksamen. Denne informasjon gjelder også for deg som skal ta eksamen i yrkesfag.

- ▼ Dato, påmelding, forberedelser og oppmøtested
- ▼ Utstyr du må ha med deg på eksamensdagen
- ▼ Hjelpemidler til eksamen
- ▼ Klage på karakter

Eksamen i sikker nettleser

Utdanningsdirektoratet har tatt i bruk sikker nettleser i utvalgte fag på videregående. Dette må du gjøre før eksamen:

- [laste ned](#) oppdatert versjon av [Safe Exam Browser](#)
- [sjekk](#) hva du skal ta med deg og hvordan du kan forberede deg i de ulike fagene
- [øve på](#) eksempeloppgaver

[Du kan lese mer om hva sikker nettleser er og hva du må gjøre før eksamen.](#)

Har du spørsmål om privatisteksamen?

Hvis det er noe du lurer på om privatisteksamen skal du kontakte fylkeskommunen. [Fylkeskommunen har ansvar for gjennomføring av privatisteksamen.](#)

Hvor finner jeg informasjon om eksamen?

Utdanningsdirektoratet

Søk Meny

Forside > Eksamen og prøver > Eksamen > Ta eksamen som privatist

Ta eksamen som privatist

Her finner du informasjon om eksamensdato, hva slags utstyr du trenger på eksamen og fagkoder i ulike fag.

ARTIKKEL | Sist endret: 09.04.2026 [Last siden som PDF](#)

Vi har utarbeidet informasjon som skal hjelpe deg slik at du er best mulig forberedt til eksamen. Denne informasjon gjelder også for deg som skal ta eksamen i yrkesfag.

- ▼ Dato, påmelding, forberedelser og oppmøtested
- ▼ Utstyr du må ha med deg på eksamensdagen
- ▼ Hjelpemidler til eksamen
- ▼ Klage på karakter

Eksamen i sikker nettleser

Utdanningsdirektoratet har tatt i bruk sikker nettleser i utvalgte fag på videregående. Dette må du gjøre før eksamen:

- [laste ned](#) oppdatert versjon av [Safe Exam Browser](#)
- [sjekk](#) hva du skal ta med deg og hvordan du kan forberede deg i de ulike fagene
- [øve på](#) eksempeloppgaver

Du kan lese mer om hva sikker nettleser er og hva du må gjøre før eksamen.

Har du spørsmål om privatisteksamen?

Hvis det er noe du lurer på om privatisteksamen skal du kontakte fylkeskommunen. [Fylkeskommunen har ansvar for gjennomføring av privatisteksamen.](#)

Hvor finner jeg informasjon om eksamen?

- ∨ Dato, påmelding, forberedelser og oppmøtested
- ∧ Utstyr du må ha med deg på eksamensdagen

Eksamen etter nye læreplaner er heldigital med unntak av de fagene som er todelt. Det er ikke mulig å levere eksamensbesvarelse på papir. Du har selv ansvar for å ha med utstyret du trenger på eksamensdagen.

Du kan lese mer om [krav til utstyr til eksamen](#).

[Vi anbefaler at du på forhånd øver på å lagre filer som PDF og å redigere egenskapene for filen.](#)

- ∨ Hjelpemidler til eksamen
- ∨ Klage på karakter

Eksamen skal besvares på norsk.

Hvor finner jeg informasjon om eksamen?

Utdanningsdirektoratet

Søk Meny

[Forside](#) > [Eksamen og prøver](#) > [Eksamen](#) > [Ta eksamen som privatist](#)

Ta eksamen som privatist

Her finner du informasjon om eksamensdato, hva slags utstyr du trenger på eksamen og fagkoder i ulike fag.

ARTIKKEL | Sist endret: 09.04.2026 [Last siden som PDF](#)

Vi har utarbeidet informasjon som skal hjelpe deg slik at du er best mulig forberedt til eksamen. Denne informasjon gjelder også for deg som skal ta eksamen i yrkesfag.

- ▼ Dato, påmelding, forberedelser og oppmøtested
- ▼ Utstyr du må ha med deg på eksamensdagen
- ▼ Hjelpemidler til eksamen
- ▼ Klage på karakter

Eksamen i sikker nettleser

Utdanningsdirektoratet har tatt i bruk sikker nettleser i utvalgte fag på videregående. Dette må du gjøre før eksamen:

- [laste ned](#) oppdatert versjon av [Safe Exam Browser](#)
- [sjekk](#) hva du skal ta med deg og hvordan du kan forberede deg i de ulike fagene
- [øve på](#) eksempeloppgaver

Du kan lese mer om hva sikker nettleser er og hva du må gjøre før eksamen.

Har du spørsmål om privatisteksamen?

Hvis det er noe du lurer på om privatisteksamen skal du kontakte fylkeskommunen. [Fylkeskommunen har ansvar for gjennomføring av privatisteksamen.](#)

Hvor finner jeg informasjon om eksamen?

Utdanningsdirektoratet

Søk Meny

Forside > Eksamen og prøver > Eksamen > Ta eksamen som privatist

Ta eksamen som privatist

Her finner du informasjon om eksamensdato, hva slags utstyr du trenger på eksamen og fagkoder i ulike fag.

ARTIKKEL | Sist endret: 09.04.2026 [Last siden som PDF](#)

Vi har utarbeidet informasjon som skal hjelpe deg slik at du er best mulig forberedt til eksamen. Denne informasjon gjelder også for deg som skal ta eksamen i yrkesfag.

- ▼ Dato, påmelding, forberedelser og oppmøtested
- ▼ Utstyr du må ha med deg på eksamensdagen
- ▼ Hjelpemidler til eksamen
- ▼ Klage på karakter

Eksamen i sikker nettleser

Utdanningsdirektoratet har tatt i bruk sikker nettleser i utvalgte fag på videregående. Dette må du gjøre før eksamen:

- [laste ned](#) oppdatert versjon av [Safe Exam Browser](#)
- [sjekk](#) hva du skal ta med deg og hvordan du kan forberede deg i de ulike fagene
- [øve på](#) eksempeloppgaver

Du kan lese mer om hva sikker nettleser er og hva du må gjøre før eksamen.

Har du spørsmål om privatisteksamen?

Hvis det er noe du lurer på om privatisteksamen skal du kontakte fylkeskommunen. [Fylkeskommunen har ansvar for gjennomføring av privatisteksamen.](#)

Hvor finner jeg informasjon om eksamen?

∨ Dato, påmelding, forberedelser og oppmøtested

∨ Utstyr du må ha med deg på eksamensdagen

∧ Hjelpemidler til eksamen

Med hjelpemidler menes alle kilder og verktøy, både fysiske og digitale, du kan benytte deg av for å besvare eksamen. Dette kan for eksempel være egne notater, bøker, lovlige nettsider eller ordbøker. [Vi anbefaler at du leser hvilke hjelpemidler som gjelder for din eksamen.](#)

Kunstig intelligens ikke tillatt under eksamen

Bruk av tekstgeneratorer som ChatGPT er ikke tillatt under eksamen. Du kan lese mer om hva som er [juks under eksamen og hva konsekvensene kan være.](#)

∨ Klage på karakter

Hvor finner jeg informasjon om eksamen?

Utdanningsdirektoratet

Søk Meny

Forside > Eksamen og prøver > Eksamen > Ta eksamen som privatist

Ta eksamen som privatist

Her finner du informasjon om eksamensdato, hva slags utstyr du trenger på eksamen og fagkoder i ulike fag.

ARTIKKEL | Sist endret: 09.04.2026 [Last siden som PDF](#)

Vi har utarbeidet informasjon som skal hjelpe deg slik at du er best mulig forberedt til eksamen. Denne informasjon gjelder også for deg som skal ta eksamen i yrkesfag.

- ▼ Dato, påmelding, forberedelser og oppmøtested
- ▼ Utstyr du må ha med deg på eksamensdagen
- ▼ Hjelpemidler til eksamen
- ▼ Klage på karakter

Eksamen i sikker nettleser

Utdanningsdirektoratet har tatt i bruk sikker nettleser i utvalgte fag på videregående. Dette må du gjøre før eksamen:

- [laste ned](#) oppdatert versjon av [Safe Exam Browser](#)
- [sjekk](#) hva du skal ta med deg og hvordan du kan forberede deg i de ulike fagene
- [øve på](#) eksempeloppgaver

Du kan lese mer om hva sikker nettleser er og hva du må gjøre før eksamen.

Har du spørsmål om privatisteksamen?

Hvis det er noe du lurer på om privatisteksamen skal du kontakte fylkeskommunen. [Fylkeskommunen har ansvar for gjennomføring av privatisteksamen.](#)

Hvor finner jeg informasjon om eksamen?

Utdanningsdirektoratet

Søk Meny

Forside > Eksamen og prøver > Eksamen > Ta eksamen som privatist

Ta eksamen som privatist

Her finner du informasjon om eksamensdato, hva slags utstyr du trenger på eksamen og fagkoder i ulike fag.

ARTIKKEL | Sist endret: 09.04.2026 [Last siden som PDF](#)

Vi har utarbeidet informasjon som skal hjelpe deg slik at du er best mulig forberedt til eksamen. Denne informasjon gjelder også for deg som skal ta eksamen i yrkesfag.

- ▼ Dato, påmelding, forberedelser og oppmøtested
- ▼ Utstyr du må ha med deg på eksamensdagen
- ▼ Hjelpemidler til eksamen
- ▼ Klage på karakter

Eksamen i sikker nettleser

Utdanningsdirektoratet har tatt i bruk sikker nettleser i utvalgte fag på videregående. Dette må du gjøre før eksamen:

- [laste ned](#) oppdatert versjon av [Safe Exam Browser](#)
- [sjekk](#) hva du skal ta med deg og hvordan du kan forberede deg i de ulike fagene
- [øve på](#) eksempeloppgaver

Du kan lese mer om hva sikker nettleser er og hva du må gjøre før eksamen.

Har du spørsmål om privatisteksamen?

Hvis det er noe du lurer på om privatisteksamen skal du kontakte fylkeskommunen. [Fylkeskommunen har ansvar for gjennomføring av privatisteksamen.](#)

Viktig å legge merke til

Det er viktig å merke seg at det er ditt ansvar som privatist å ha med deg utstyr og hjelpemidler som skal brukes under eksamen

NB!! Nytt våren 2026

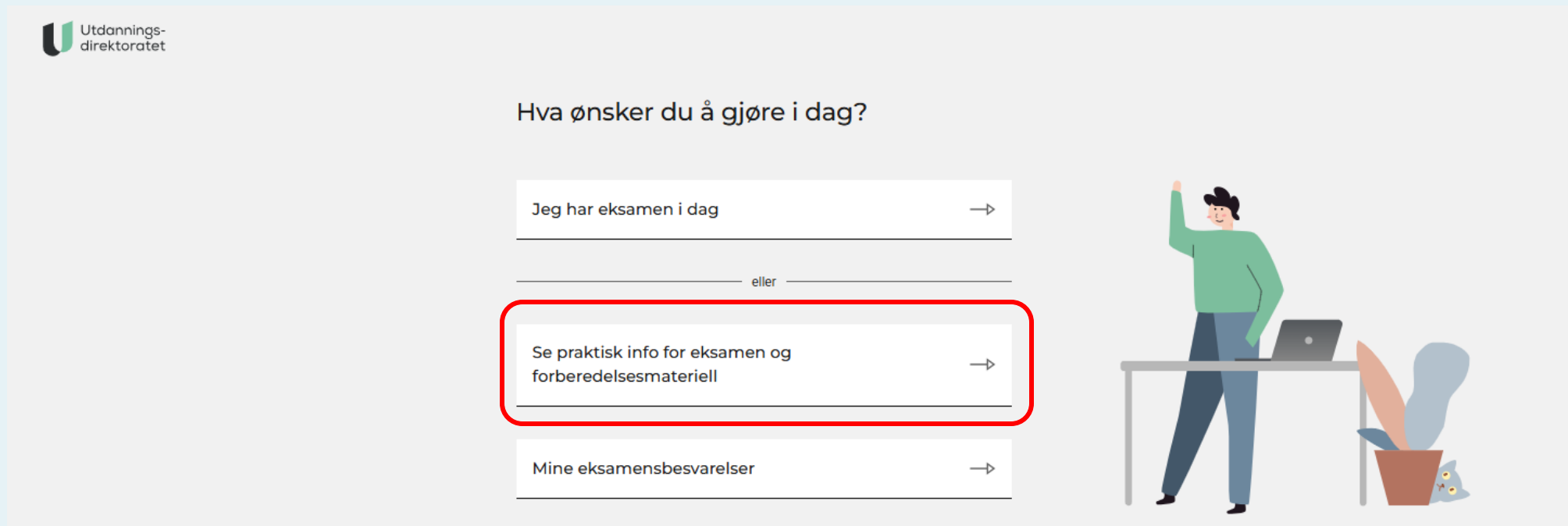
Eksamen i sikker nettleser

- SLG3103 Salgsfaget
- SOA3103 Service- og administrasjonsfaget
- SIK3103 Sikkerhetsfaget
- RLV3103 Reiselivsfaget

Totalt 40 oppmeldinger
i Nordland

Hvor finner jeg sikker nettleser?

- <https://kandidat.udir.no>



Utdannings-
direktoratet


Hva ønsker du å gjøre i dag?

Jeg har eksamen i dag →

eller

Se praktisk info for eksamen og forberedelsesmaterieill →

Mine eksamensbesvarelser →



Hvor finner jeg sikker nettleser?

[← Tilbake til forsiden](#)

Velg faget du skal ha skriftlig eksamen i

Finn faget ditt for å se informasjon om eksamenen du skal gjennomføre, samt forberedelsesmaterialet.

Søk etter faget ditt

Fagkode	Fagnavn	
AKT2004	Administrasjon	Se info →
SSH2002	Administrasjon og bærekraftig drift	Se info →
AKT3103	Aktivitørfaget, skriftlig	Se info →
AKV3103	Akvakulturfaget, skriftlig	Se info →
FSP6249	Albansk I	Se info →
FSP6252	Albansk II	Se info →

1 - 6 av 828 < 1 >

Hvor finner jeg sikker nettleser?



[← Tilbake til forsiden](#)

Velg faget du skal ha skriftlig eksamen i

Finn faget ditt for å se informasjon om eksamenen du skal gjennomføre, samt forberedelsesmateriellet.

Søk etter faget ditt

Q SLG|

x

Fagkode

Fagnavn

SLG3103

Salgsfaget, skriftlig

[Se info →](#)

1 - 1 av 1 < 1 >


Hvor finner jeg sikker nettleser?

Utdannings-
direktoratet

[← Tilbake til oversikten](#)

Salgsfaget, skriftlig

SLG3103

 Eksamen er 20. mai kl. 09:00-14:00
Du får oppmøtetidspunkt fra skolen din.


Før eksamen

Sikker nettleser

Denne eksamen gjennomføres i sikker nettleser, ved bruk av programmet Safe Exam Browser. Det er viktig at du laster ned riktig versjon via lenken nedenfor, og tester at det fungerer på din maskin før eksamensdagen.


[Last ned og test Safe Exam Browser](#) →

Følg lenken under for å se hvordan en eksamensoppgave i sikker nettleser kan se ut. Merk at eksempeloppgavene ikke nødvendigvis finnes i ditt fag.

[Eksempeloppgaver i sikker nettleser](#) 

Eksamensveiledning


Eksamensveiledningen gir informasjon om eksamen og hvordan besvarelsen din skal vurderes. Som kandidat skal du være kjent med innholdet i veiledningen før eksamen.

[Se eksamensveiledning på bokmål](#) 

Eksempeloppgaver

Prøv deg på eksempeloppgaver og tidligere eksamensoppgaver i faget.

Opgavene kan være passordbeskyttet. Du kan få tilgang til passord fra skolen eller eksamenskontoret ditt.

Tidligere publiserte eksamensoppgaver (12) 



Eksamen er 20. mai kl. 09:00-14:00

Du får oppmøtetidspunkt fra skolen din.

Før eksamen


Sikker nettleser



Denne eksamen gjennomføres i sikker nettleser, ved bruk av programmet Safe Exam Browser. Det er viktig at du laster ned riktig versjon via lenken nedenfor, og tester at det fungerer på din maskin før eksamensdagen.

[Last ned og test Safe Exam Browser →](#)


Følg lenken under for å se hvordan en eksamensoppgave i sikker nettleser kan se ut. Merk at eksempeloppgavene ikke nødvendigvis finnes i ditt fag.

[Eksempeloppgaver i sikker nettleser](#) 

Eksamensveiledning



Eksamensveiledningen gir informasjon om eksamen og hvordan besvarelsen din skal vurderes. Som kandidat skal du være kjent med innholdet i veiledningen før eksamen.

[Se eksamensveiledning på bokmål](#) 

Eksempeloppgaver

Prøv deg på eksempeloppgaver og eksamensoppgaver i faget

Oppgavene kan være passordbeskyttet. Du trenger tilgang til passord fra skolen din eller eksamenskontoret ditt.

[Tidligere publiserte eksamensoppgaver](#)
(12)

Hvor finner jeg sikker nettleser?

[← Tilbake](#)

Installasjonsguide for Safe Exam Browser

Du må installere Safe Exam Browser for å kunne gjennomføre denne eksamenen.



Har du allerede lastet ned Safe Exam Browser?

[Test at du har riktig versjon](#)

Installasjonsguide for Windows

[Klikk her for å se guiden for Mac](#)

- 1 Klikk på knappen under for å laste ned Safe Exam Browser (v. 3.10.1). Den lagres vanligvis under "Nedlastinger".

[↓ Last ned Safe Exam Browser for Windows](#)

- 2 Åpne filen du har akkurat lastet ned for å starte installasjonen. Du vil se et vindu som dette.



- 3 Du må godta vilkårene for å gjennomføre denne eksamenen. Huk av «I agree to the license terms and conditions» og klikk på «install» knappen.

- 4 a) Hvis du installerte Safe Exam Browser for første gang eller oppdaterte til en nyere versjon, trykk på «Close» etter at installasjonen er ferdig.

b) Hvis du allerede har installert riktig versjon av Safe Exam Browser vil du få et vindu med valgene

Hva er Safe Exam Browser?

Safe Exam Browser er en spesialisert nettleser for eksamensgjennomføring. Under eksamen vil den låse ned maskinen din og kun gi deg tilgang til tillatte nettressurser. Det betyr at du ikke kan åpne andre programmer, nettsider eller filer som ikke er godkjent for bruk under eksamen.

Husk å oppdatere før eksamen

Udir skifter hvilken versjon av Safe Exam Browser som ligger her 1. mars og 1. oktober hvert år. Last ned på nytt etter disse datoene for å være sikker på at du har riktig versjon.

Hvor finner jeg sikker nettleser?

- Har du ikke lastet ned og installert sikker nettleser før du kommer på eksamen, vil tida du bruker til dette gå av eksamenstida
- Du vil ikke få ekstra tid fordi du må laste ned og installere sikker nettleser
- Får du problemer med å laste ned og installere sikker nettleser på eksamensdagen og må vente på hjelp fra IT, får du heller ikke ekstra tid for den tida du måtte vente

Hvor finner jeg eksamenssted og tidspunkt for eksamen?

Privatist

Registrering Bokmål

Velkommen til privatistportalen

Her kan du melde deg til privatisteksamen. Du kan både ta nye fag og forbedre gamle fag

Oppmeldingsfristen for Vår er 1. februar 2026 kl. 23:55

Start registrering

Profil

Oppmeldingsperiode

Høst
Fra 1. september 2025 kl. 00:00 til 15. september 2025 kl. 23:55

Vår
Fra 15. januar 2026 kl. 00:00 til 1. februar 2026 kl. 23:55

For spørsmål knyttet til privatisteksamen, oppmelding, eller annet eksamensrelatert, må du kontakte fylket du skal melde deg opp i, eller har gjennomført eksamen i. [Sjekk kontaktinformasjonen for ditt fylke](#)

For mer informasjon eller hjelp med registrering, besøk fylkesnettstedet
supportprivatist@nfk.no | 75654616
[Tilgjengelighetserklæring](#) [InSchool personvernerklæring](#)

Hvor finner jeg eksamenssted og tidspunkt for eksamen?

The screenshot shows a web interface for private students. At the top, there is a blue navigation bar with the text "Privatist" on the left and "Registrering" followed by icons for "Bokmål", user profile, help, and power on the right. Below the navigation bar, the page is divided into a left sidebar and a main content area. The sidebar, titled "Profil", contains links for "Mine eksamener", "Profil", "Søk om tilrettelegging", and "Etterspør dokumentasjon". The main content area is titled "Registrerte fag" and has four tabs: "Aktuelle", "Tidligere", "Slettede", and "Alle". The "Aktuelle" tab is selected. Under this tab, there is a section for "Registrerte fag (1 oppmelding)". A single exam entry is shown, with the subject name "Service- og administrasjonsfaget, skriftlig" (SOA3103 - skriftlig) highlighted by a red rectangle. To the right of the subject name, the date is listed as "Dato: 20. mai 2026" and the time as "Tidspunkt: 09:00 - 14:00 (5 timer)". Below this section, there is a section for "Avventer betaling (1 oppmelding)" with the text "Ingen oppmeldinger venter på betaling". At the bottom of the main content area, there is a white box with the text: "For spørsmål knyttet til privatisteksamen, oppmelding, eller annet eksamensrelatert, må du kontakte fylket du skal melde deg opp i, eller har gjennomført eksamen i." Below this box, there is contact information: "For mer informasjon eller hjelp med registrering, besøk fylkesnettstedet supportprivatist@nfk.no | 75654616 Tilgjengelighetserklæring InSchool personvernerklæring".

Privatist

Registrering Bokmål

Profil

Mine eksamener

Profil

Søk om tilrettelegging

Etterspør dokumentasjon

Registrerte fag

Aktuelle Tidligere Slettede Alle

Registrerte fag (1 oppmelding)

Service- og administrasjonsfaget, skriftlig
SOA3103 - skriftlig

Dato: 20. mai 2026

Tidspunkt: 09:00 - 14:00 (5 timer)

Avventer betaling (1 oppmelding)

Ingen oppmeldinger venter på betaling

For spørsmål knyttet til privatisteksamen, oppmelding, eller annet eksamensrelatert, må du kontakte fylket du skal melde deg opp i, eller har gjennomført eksamen i.

For mer informasjon eller hjelp med registrering, besøk fylkesnettstedet
supportprivatist@nfk.no | 75654616
Tilgjengelighetserklæring InSchool personvernerklæring

Hvor finner jeg eksamenssted og tidspunkt for eksamen?

Privatist Registrering Bokmål

Profil

- Mine eksamener
- Profil
- Søk om tilrettelegging
- Etterspør dokumentasjon

Tilbake

Service- og admin.faget
(SOA3103 - skriftlig)

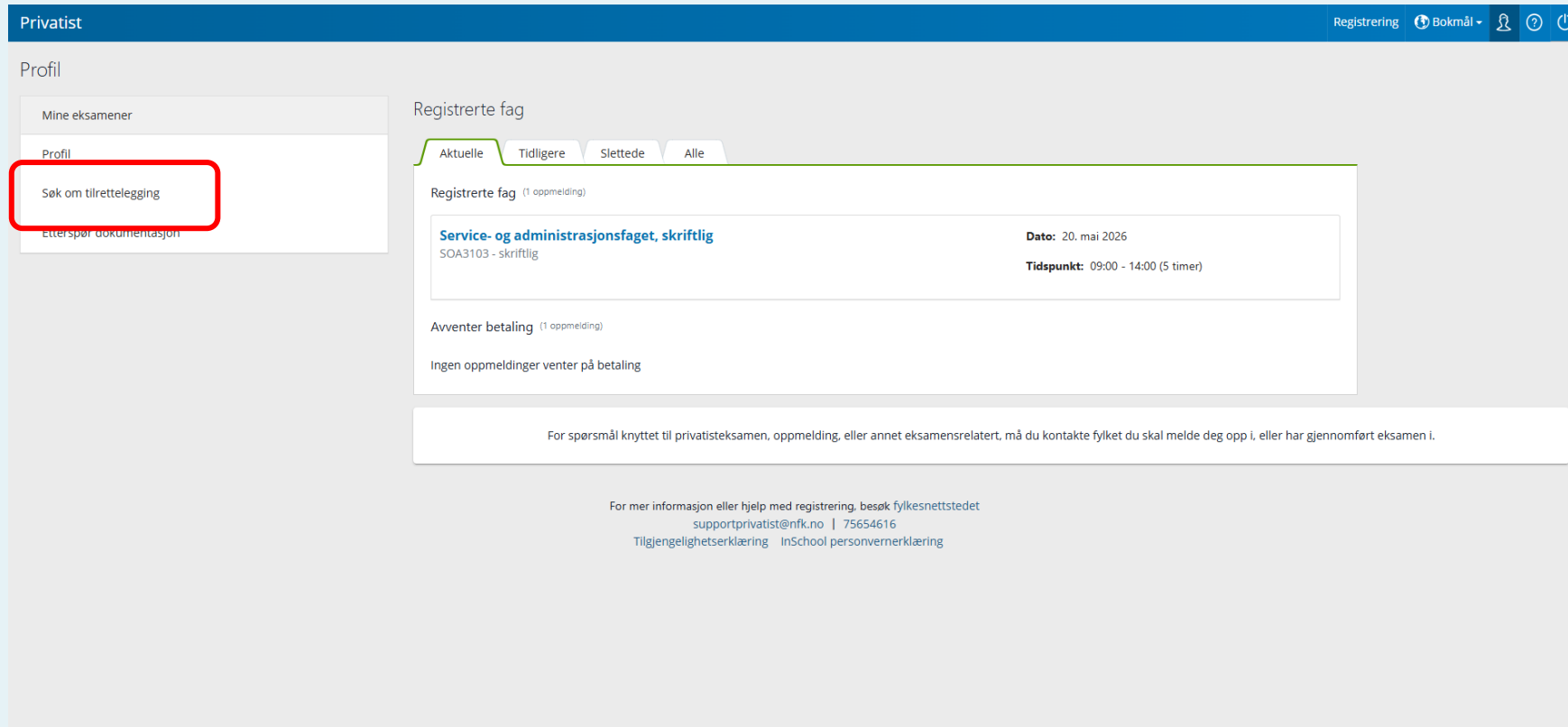
Karakter: Ikke publisert

Registreringsdetaljer	Eksamensdetaljer
Eksamenskole: [redacted]	Dato: 20. mai 2026
Pris: [redacted]	Tidspunkt: 09:00 - 14:00 (5 timer)
	Rom/bygning: [redacted]
	Adresse: [redacted]

Søk om tilrettelegging

For mer informasjon eller hjelp med registrering, besøk fylkesnettstedet
supportprivatist@nfk.no | 75654616
Tilgjengelighetsklæring InSchool personvernerklæring





Søknad om tilrettelegging



The screenshot shows the 'Privatist' web portal interface. The top navigation bar includes 'Privatist', 'Registrering', 'Bokmål', and user icons. The main content area is divided into a left sidebar and a main panel. The sidebar, under the heading 'Profil', contains a menu with 'Mine eksamener', 'Profil', 'Søk om tilrettelegging' (highlighted with a red box), and 'Etterspør dokumentasjon'. The main panel, titled 'Registrerte fag', has tabs for 'Aktuelle', 'Tidligere', 'Slettede', and 'Alle'. Under the 'Aktuelle' tab, there is a section for 'Registrerte fag (1 oppmelding)' containing a card for 'Service- og administrasjonsfaget, skriftlig' (SOA3103 - skriftlig) with details: 'Dato: 20. mai 2026' and 'Tidspunkt: 09:00 - 14:00 (5 timer)'. Below this is a section for 'Avventer betaling (1 oppmelding)' with the text 'Ingen oppmeldinger venter på betaling'. A white information box at the bottom of the main panel states: 'For spørsmål knyttet til privatisteksamen, oppmelding, eller annet eksamensrelatert, må du kontakte fylket du skal melde deg opp i, eller har gjennomført eksamen i.' At the very bottom, there is contact information: 'For mer informasjon eller hjelp med registrering, besøk fylkesnettstedet supportprivatist@nfk.no | 75654616' and links for 'Tilgjengelighetserklæring' and 'InSchool personvernerklæring'.

Søknad om tilrettelegging

Du er for tiden i etterfigningsmodus som EDVIN ALBERTSEN Avslutt simulering

Privatist Registrering  Bokmål   

Profil

- Mine eksamener
- Profil
- Søk om tilrettelegging
- Etterspør dokumentasjon

Søk om tilrettelegging

1. Last opp dokumentasjon

***Dokument**
Du må laste opp dokumentasjon for at søknaden din skal bli behandlet.

Dra filer hit, eller klikk for å velge filer du vil laste opp.





Kun filtypene .jpeg, .png, .gif, .pdf, .doc, .docx and .odt er tillatte.
Største tillatte filstørrelse er 5MB

2. Søk om tilrettelegging

***Fag** **x** ***Tilrettelegging**

Søknad om tilrettelegging

Du er for tiden i etterfigningsmodus som EDVIN ALBERTSEN Avslutt simulering

Privatist Registrering  Bokmål   

Profil

- Mine eksamener
- Profil
- Søk om tilrettelegging**
- Etterspør dokumentasjon

Søk om tilrettelegging

1. Last opp dokumentasjon Søknadsfristen settes av fylket. Se fylkets nettsider for mer informasjon.

*** Dokument**
Du må laste opp dokumentasjon for at søknaden din skal bli behandlet.

Dra filer hit, eller klikk for å velge filer du vil laste opp.

Kun filtypene jpeg, png, gif, pdf, doc, docx and odt er tillatte
Største tillatte filstørrelse er 5MB

2. Søk om tilrettelegging

*** Fag** Tilrettelegging





Service- og admin.faget - SOA3103 x v Tilrettelegging

Tilrettelegging v

Søk om tilrettelegging Avbryt

Søknad om tilrettelegging

Du er for tiden i etterfigningsmodus som EDVIN ALBERTSEN Avslutt simulering

Privatist Registrering  Bokmål   

Profil

- Mine eksamener
- Profil
- Søk om tilrettelegging
- Etterspør dokumentasjon

Søk om tilrettelegging

1. Last opp dokumentasjon Søknadsfristen settes av fylket. Se fylkets nettsider for mer informasjon.



*** Dokument**
Du må laste opp dokumentasjon for at søknaden din skal bli behandlet.


Dra filer hit, eller klikk for å velge filer du vil laste opp.

Kun filtypene .jpeg, .png, .gif, .pdf, .doc, .docx and .odt er tillatte.
Største tillatte filstørrelse er 5MB

2. Søk om tilrettelegging

*** Fag**





Service- og admin.faget - SOA3103  

Tilrettelegging 

Søk om tilretteleggingAvbryt

Søknad om tilrettelegging

Du er for tiden i etterfigningsmodus som EDVIN ALBERTSEN Avslutt simulering

Privatist Registrering  Bokmål   

Profil

- Mine eksamener
- Profil
- Søk om tilrettelegging**
- Etterspør dokumentasjon

Søk om tilrettelegging

1. Last opp dokumentasjon Søknadsfristen settes av fylket. Se fylkets nettsider for mer informasjon.

***Dokument**
Du må laste opp dokumentasjon for at søknaden din skal bli behandlet.

Dra filer hit, eller klikk for å velge filer du vil laste opp.

Kun filtypene jpeg, png, gif, pdf, doc, docx and odt er tillatte.
Største tillatte filstørrelse er 5MB

2. Søk om tilrettelegging

***Fag** x

***Tilrettelegging** v

Søk om tilrettelegging Avbryt

Søknad om tilrettelegging

The screenshot shows the 'Privatist' (Private Candidate) portal interface. The top navigation bar includes 'Registrering', 'Bokmål', and user profile icons. The main content area is divided into sections: 'Profil' on the left and 'Kompetansebevis' (Competence Certificate) on the right. Under 'Profil', there is a list of options: 'Mine eksamener', 'Profil', 'Søknad om tilrettelegging' (highlighted with a red box), and 'Etterspør dokumentasjon'. The 'Kompetansebevis' section contains instructions on how to order a certificate, a toggle for receiving a physical copy, a 'Lagre endringer' button, and information about document requests. A 'Be om dokumentasjon' button is also present. A warning message at the bottom indicates that if a candidate has an active exam, they must wait to request documentation until the exam is finished.

Privatist

Registrering Bokmål

Profil

Mine eksamener

Profil

Søknad om tilrettelegging

Etterspør dokumentasjon

Kompetansebevis

Har du tatt privatisteksamen i Nordland etter høst 2020 kan du bestille vitnemål eller kompetansebevis ved å klikke på knappen "Be om dokumentasjon" Har du tatt privatisteksamen før høst 2020 kan du bestille vitnemål eller kompetansebevis via vårt bestillingskjema: Bestilling av kompetansebevis/vitnemål/fag- og svennebrev - Nordland fylke (nfk.no)

Ønsker du å motta en fysisk kopi av kompetansebeviset?

Lagre endringer

For informasjon om hvordan man bestiller vitnemål og fagdokumentasjon, vennligst besøk nettsiden til eksamenskontoret i ditt fylke.

Dokumentforespørsler [Be om dokumentasjon](#)

Vitnemål kan du få når du har fullført og bestått videregående utdanning.
Kompetansebevis kan du få når du har bestått et enkeltfag eller bestått deler av et skoleår.
Vitnemål og kompetansebevis sendes ikke ut automatisk etter privatisteksamen.
Hvis du tidligere har vært elev ved en offentlig videregående skole vil denne skolen få frem din privatistkarakter.

⚠ Har du en aktiv eksamen bør du vente med å bestille dokumentasjon til denne er ferdig.
Hvis du fortsatt trenger dokumentasjon fra tidligere karakterer/eksamener, kan du fortsette med bestillingen.

For mer informasjon eller hjelp med registrering, besøk fylkesnettstedet
supportprivatist@nfk.no | 75654616
Tilgjengelighetsklæring InSchool personvernerklæring

Under eksamen

Under eksamen

- Møt i god tid – *senest* 30 minutter før eksamen starter
- Registrer deg hos eksamensvakta – vis legitimasjon
- Sett deg på tildelt plass – eksamensvaktene har organisert lokalet slik at deres jobb blir enklest mulig
- Les igjennom eventuell informasjon som ligger på pulten
- Følg instruksjonene eksamensansvarlig/eksamensvaktene gir

Under eksamen

Tidspunkt og innlogging for sentralt gitt eksamen

- Kandidatene får **5 klokketimer** til å ta eksamen
- Eksamen starter klokken 09.00. Du kan logge på før eksamen starter. Du vil da komme inn til ei venteside
- Kommer du for sent, men *før* klokken 10.00 får du avlegge eksamen, men har mistet en time av eksamenstida. Møter du etter klokken 10.00, får du *ikke* gjennomføre eksamen
- Du får ikke forlate eksamenslokalet før *etter* klokken 10.00
- Innlogging: Alle skal logge seg inn via brukernavn og passord

Under eksamen

Hjelpemidler til eksamen

- Alle ikke-digitale hjelpemidler er tillatt
 - Bøker
 - Notater
 - Andre oppslagsverk
- Digitale hjelpemidler kan deles i tre kategorier
 1. Eksamen med begrenset tilgang til internett
 2. Todelt eksamen med begrenset tilgang til internett
 3. Eksamen med sikker nettleser

NB!! Sikker nettleser, KUN flg. digitale nettressurser:

- Store norske leksikon
- Lovdata
- Lexin
- Ordbøkene.no

Under eksamen

Hjelpemidler til eksamen – Eksamen med begrenset tilgang til internett

- Skoleeier har gjort tilgjengelig noen få nettbaserte hjelpemidler.
 - Det er på forhånd bestemt hvilke hjelpemidler det er lov å bruke.
- Dere finner oversikt over hvilke nettressurser dette er:
[Eksamensinfo.nfk.no](https://eksamensinfo.nfk.no)
- Det er ikke lov til å:
 - Kommunisere med andre under eksamen – inkludert mobiltelefon, samskriving, chat eller lignende
 - Å publisere tekst på internett regnes som kommunikasjon
 - Bruke kunstig intelligens (KI/AI) til å lage svarene dine
 - Gjelder både online og offline KI/AI

Under eksamen

Bruk av kilder

- Bruker du kilder – henter informasjon fra bøker eller andre steder, må du oppgi kildene slik at sensor kan finne fram til dem
- Kildebruk er omtalt i [eksamensveiledningene](#) og i [informasjonsdelen](#) til eksamensoppgaven
- Det er viktig at du viser kildene på en ryddig måte, og viser at du kan bruke kildene i teksten din. Resultatet av dårlig kildebruk er at du kan få dårligere eksamenskarakter

Under eksamen

Juks og konsekvenser av juks

- Hva er juks?
 - Kommunikasjon med andre
 - Samskriving, chat, publisering av tekst eller kommentarer på en nettside, og andre måter å utveksle informasjon med andre på, er ikke tillatt
 - Bruk av andre hjelpemidler enn de som det er tillatt å bruke
 - Bruk av KI/AI til å generere svaret ditt (både online og offline)
- Konsekvenser av juks?
 - Konsekvensen av juks eller forsøk på juks er at du:
 - Får eksamen i faget annullert av fylkeskommunen
 - Tidligst kan ta eksamen ett år etter (karantenetid)

Under eksamen

Lever eksamensvar anonymt

- Pass på at du bare bruker *kandidatnummeret* i eksamensbesvarelsen
- Du skal ikke oppgi navnet ditt eller navnet på skolen i besvarelsen

Under eksamen

Hvordan får kandidatene tilgang til eksamenssvaret



The screenshot shows the Utdanningsdirektoratet website interface. At the top left is the logo for Utdanningsdirektoratet. Below it is the question "Hva ønsker du å gjøre i dag?". There are four navigation buttons: "Jeg har eksamen i dag", "eller", "Se praktisk info for eksamen og forberedelsesmaterieill", and "Mine eksamensbesvarelser". The "Mine eksamensbesvarelser" button is highlighted with a red border. To the right of the buttons is an illustration of a person standing at a desk with a laptop and a potted plant.

- Hvordan får kandidatene tilgang til eksamenssvaret?
- [Forside - Kandidat - Udir.no](https://www.udir.no/kandidat)

Eksamensdagen

På eksamensdagen

Hvor skal jeg møte?

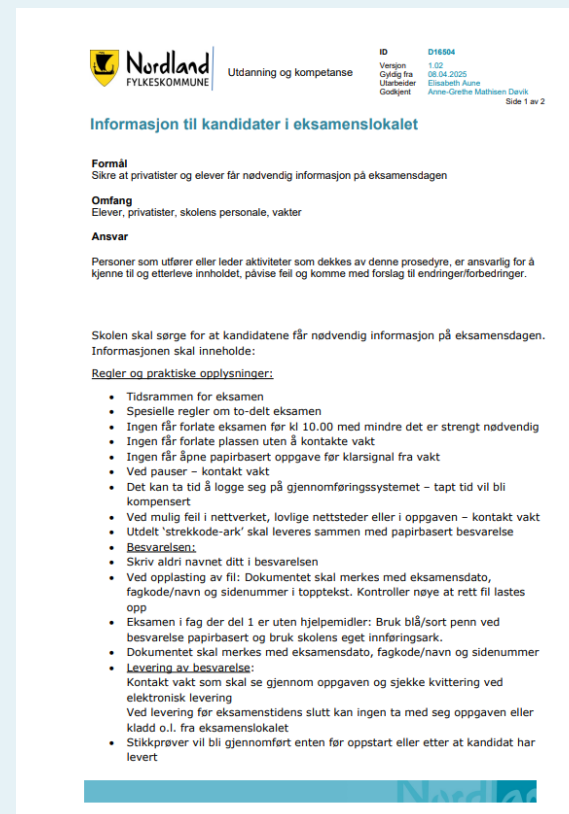


- Finn ut hvor og når eksamen starter
- Skriftlig eksamen:
 - Møt opp til eksamen senest kl. 08:30 – du har da god tid til å gjøre deg klar
 - Felles informasjon gis ca. 08:45
 - Eksamen begynner klokken 09:00
 - Kommer du for sent får du som sagt ikke ekstra tid
 - Kommer du **etter** klokken 10:00 – du får **ikke** gå opp til eksamen
 - **INGEN** går forlate eksamenslokalet før tidligst klokken 10:00
- Ta med gyldig legitimasjon – skolebevis/bankkort med bilde, førerkort eller pass
- Eksamensvakta kvitterer for at du har møtt til eksamen
- Telefon og smartklokke slås av og legges på anvist sted

På eksamensdagen

Hvor skal jeg møte?

- Mange skoler legger ut informasjon om eksamen på pulten til eksamenskandidatene
- Les nøye igjennom det som står der
- Kan være lokale varianter



Nordland FYLKESKOMMUNE | Utanning og kompetanse

ID: D16504
Versjon: 1.02
Oppgitt fra: 03.04.2025
Utarbeider: Elisabeth Aune
Godkjent: Anne-Cecilie Mathisen Davik
Side 1 av 2

Informasjon til kandidater i eksamenslokalet

Formål
Sikre at privatister og elever får nødvendig informasjon på eksamensdagen

Omfang
Elever, privatister, skolens personale, vakter

Ansvar
Personer som utfører eller leder aktiviteter som dekkes av denne prosedyre, er ansvarlig for å kjenne til og etterleve innholdet, påvise feil og komme med forslag til endringer/forbedringer.

Skolen skal sørge for at kandidatene får nødvendig informasjon på eksamensdagen. Informasjonen skal inneholde:

Regler og praktiske opplysninger:

- Tidsrammen for eksamen
- Spesielle regler om to-delt eksamen
- Ingen får forlate eksamen før kl. 10.00 med mindre det er strengt nødvendig
- Ingen får forlate plassen uten å kontakte vakt
- Ingen får åpne papirbasert oppgave før klarsignal fra vakt
- Ved pauser – kontakt vakt
- Det kan ta tid å logge seg på gjennomføringssystemet – tapt tid vil bli kompensert
- Ved mulig feil i nettverket, lovlige nettsteder eller i oppgaven – kontakt vakt
- Utdelt 'strekkode-ark' skal leveres sammen med papirbasert besvarelse
- **Besvarelsen:**
- Skriv aldri navnet ditt i besvarelsen
- Ved opplasting av fil: Dokumentet skal merkes med eksamensdato, fagkode/navn og sidenummer i topp tekst. Kontroller nøye at rett fil lastes opp
- Eksamen i fag der del 1 er uten hjelpemidler: Bruk blå/sort penn ved besvarelse papirbasert og bruk skolens eget innføringsark.
- Dokumentet skal merkes med eksamensdato, fagkode/navn og sidenummer
- **Levering av besvarelse:**
- Kontakt vakt som skal se gjennom oppgaven og sjekke kvittering ved elektronisk levering
- Ved levering før eksamenstidens slutt kan ingen ta med seg oppgaven eller kladd o.l. fra eksamenslokalet
- Stikkprøver vil bli gjennomført enten før oppstart eller etter at kandidat har levert

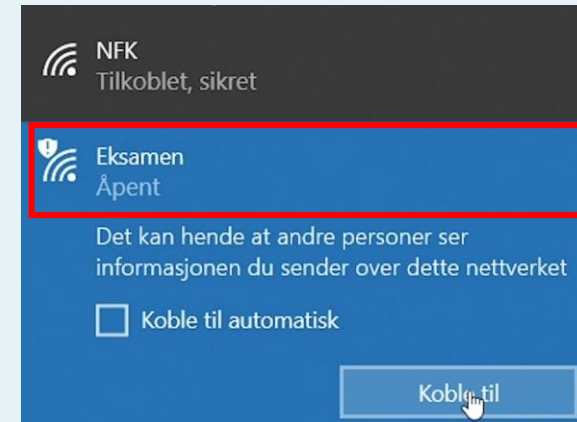
På eksamensdagen

Hvor skal jeg møte?

- Finn plassen din – på pulten finner du omslagsark med:

- Fagkode
- Brukernavn
- Passord
- Kandidatnummer

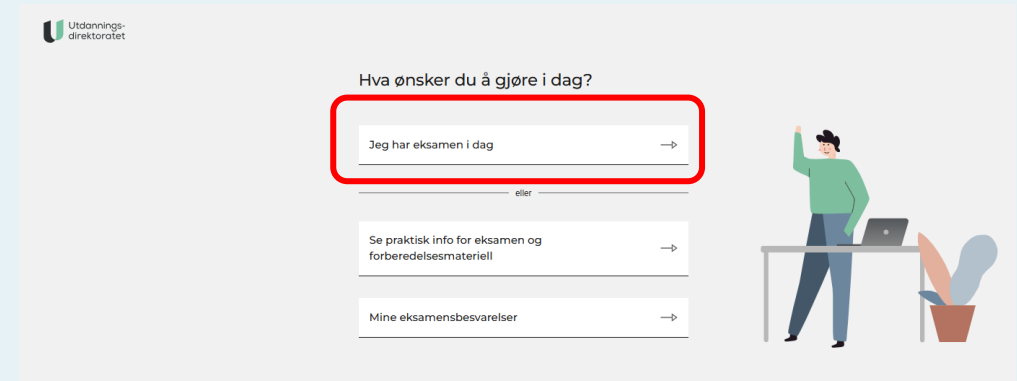
Sjekk at dette stemmer



- Ta fram PC og logg deg på eksamensnettverket «Eksamen». Andre nettverk er ikke tillatt å bruke

På eksamensdagen

Hva må jeg gjøre før eksamen starter?



- Åpne en nettleser og logg deg på prøvegjennomføringssystemet (<https://kandidat.udir.no>)
 - Privatist logger seg på med kandidatnummer og passord (se omslagsark)
 - Eksamensoppgave er tilgjengelig elektronisk kl. 09.00.

På eksamensdagen

Hva må jeg gjøre under eksamen?

- Sjekk at du har fått tilgang til riktig eksamensoppgave (fagkode på bordet = fagkode på oppgave. **Ved feil, kontakt eksamensvakt**)
- Les oppgaveteksten nøye. Vis at du kan se **sammenhenger** og **bruke fagkunnskap**
- Ikke forlat plassen din uten at eksamensvakta har gitt deg lov til det.
 - **Rekk opp hånda** hvis du har behov for å kontakte eksamensvakt
- Ved behov for utskrift, kontakt **eksamensvakt**

På eksamensdagen

Hva må jeg gjøre under eksamen?



Eksamen varer i 5 timer

Oppgavene blir vektet slik:

- Oppgave 1 – prissetting 30 %
- Oppgave 2 – markedsføringskampanje 40 %
- Oppgave 3 – arbeidsmiljø 20 %
- Oppgave 4 – førstehjelp 10 %

- Vekting sier ikke bare noe om hvor mye av oppgaven teller i total karakteren
- Vekting sier også noe om hvor langt tid de som har laget oppgavene mener du skal bruke på oppgavene


På eksamensdagen

Hva må jeg gjøre under eksamen?

- Program du skal bruke må være lagret/installert på din PC/Mac, og du må kunne bruke disse

På eksamensdagen

Hva må jeg gjøre under eksamen?



Kilde: Bildet er KI-generert - NFK

- Når du har levert besvarelsen din:
 - Rydd pulten din og ta med deg eiendelene dine før du forlater skolen
- NB!! Brudd på eksamensreglene regnes som fusk
- Stikkprøver
 - Du kan bli trukket ut for sjekk av datamaskinen din før eller etter eksamen

På eksamensdagen

Levering


- Kontroller at forfatternavn ikke vises i filer
- Kontroller at du ikke har skrevet navnet ditt i besvarelsen
- Kontroller filen etter opplasting
- Rekk opp handa når du er klar til å levere
- Ikke forlat eksamenslokalet før vakt har godkjent innleveringen

Dagen etter eksamen kan du se besvarelsen din her:

- [Forside - Kandidat - Udir.no](https://udir.no)

Juks eller forsøk på juks

Hva sier Utdanningsdirektoratet?



Bilde generert med Copilot

Udir ser svært strengt på hva juks og/eller forsøk på juks er

«Med juks eller forsøk på juks, menes handlinger eller forhold som ikke er tillatt, og som tar sikte på å gi kandidaten et fortrinn på eksamen. Det er ikke noe skille mellom forsøk på juks og faktisk juks. Å ha ulovlige hjelpemidler tilgjengelig er forsøk på juks fordi dette kan gi fortrinn på eksamen. Det er ikke avgjørende om det ulovlige hjelpemidlet faktisk er brukt, men at det har vært mulig å bruke det.»

Hva betyr dette for deg som skal ta eksamen?

*Hvis du under eksamen gjør noe som ikke er tillatt, **bevisst eller ubevisst**, og dette **kan gi deg en fordel** når du besvarer oppgaven, er det juks eller forsøk på juks*

Hva kan juks eller forsøk på juks være?

- At du låner en lærebok av naboen i eksamenslokalet
- Tilkobling til annet nettverk enn det som er tilrettelagt for gjennomføring av eksamen
- Å ikke levere inn avslått mobiltelefon/smartklokke til eksamensvakta
- Ha påslått mobil/smartklokke i nærheten (veske, sekk, toalett, bilen utenfor eksamenslokalet eller utenfor eksamenslokalet generelt
- Kommunisere med andre

Lista er ikke komplett, men kun eksempler på hva som anses på juks eller forsøk på juks



Bilder generert med Copilot

Hva skjer hvis du blir tatt i juks eller forsøk på juks?



Bilde generert med Copilot

- Eksamen kan bli annullert
 - Hvis det du gjorde blir vurdert så grovt utenfor regelverket, kan eksamenen din bli underkjent
- Du kan ikke gå opp til ny eksamen før om ett år
 - Du får med andre ord ett år karantene, noe som kan gå ut over videre studier eller jobb

Hva skjer hvis du blir tatt i juks eller forsøk på juks?

- Skolen skal undersøke og dokumentere hva som har skjedd
- Du har rett til å uttale deg i saken
- Du har rett til å fullføre eksamen
- Tiden som går med til skolens undersøkelse og dokumentasjon av hendelsen skal kompenseres slik at du får den tilmålte eksamenstida
 - Eksempelvis hvis du mister 30 minutter av eksamenstida di, skal du få 30 minutter igjen, også hvis du er innvilget særskilt tilrettelegging med utvidet tid

Hva skjer hvis du blir tatt i juks eller forsøk på juks?

- Rektor skal skrive et annulleringsvedtak basert på de undersøkelsene som er gjort
- I vedtaket skal uttalelse *din* vektlegges
- Samtidig skal skolen legge vekt på det som har skjedd, og det skolen har dokumentert
- Annulleringsvedtaket er et enkeltvedtak etter forvaltningslovens bestemmelser, og du har tre ukers klagefrist
- Statsforvalteren er saksbehandler for klagen

Stikkprøver

Før eksamen

- Du kan bli trukket ut for sjekk av datamaskinen din
- Stikkprøven gjennomføres av skolens eget personell
- Du skal lete/vise fram det du blir bedt om
- Viktig at du ikke har framme ting som du av personvernmessige hensyn ikke ønsker at andre skal se
 - Familiebilder
 - Helseopplysninger
 - Etc.
- Den som gjennomfører stikkprøve har taushetsplikt
- Finner man noe på datamaskinen som er mistenkelig skal vedkommende dokumentere funnet
- Sletter du det man evt. måtte finne, får du lov til å gjennomføre eksamen på vanlig måte (før eksamen)



Bilde generert med Copilot

Stikkprøver

Etter eksamen

- Du kan bli trukket ut til stikkprøver etter eksamen også
- Finner man ulovlige hjelpemidler = juks/forsøk på juks og eksamen blir annullert

Etter eksamen

Etter eksamen

- Når er eksamenskarakterene klare?
- Hvordan klage på karakteren?

Etter eksamen

Når er eksamenskarakterene klare?

Viktige datoer

Påmelding og trekk

Påmeldingsstart for skoler	19. januar 2026
Påmeldingsfrist for skoler	1. mars 2026
Offentliggjøring av trekk	09:00, 28. april 2026
Påmeldingsstart for privatister	15. januar 2026
Påmeldingsfrist for privatister	1. februar 2026

Eksamen

Første eksamensdag	4. mai 2026
Siste eksamensdag	21. mai 2026

Eksamen

Fellessensur	17. juni, 18. juni og 19. juni 2026
Sensurfrist	19. juni 2026

Klage

Hurtigklageregistreringsfrist	24. juni 2026
Hurtigklagebehandling for videregående	Uke 26 2026
Klageregistreringsfrist (for skoler)	1. juli 2026
Frist for å behandle klage	10. september 2026

[Udir – Eksamensplan](#)

Etter eksamen

Når er eksamenskarakterene klare?

Viktige datoer	
Påmelding og trekk	
Påmeldingsstart for skoler	19. januar 2026
Påmeldingsfrist for skoler	1. mars 2026
Offentliggjøring av trekk	09:00, 28. april 2026
Påmeldingsstart for privatister	15. januar 2026
Påmeldingsfrist for privatister	1. februar 2026
Eksamen	
Første eksamensdag	4. mai 2026
Siste eksamensdag	21. mai 2026
Eksamen	
Fellessensur	17. juni, 18. juni og 19. juni 2026
Sensurfrist	19. juni 2026
Klage	
Hurtigklageregistreringsfrist	24. juni 2026
Hurtigklagebehandling for videregående	Uke 26 2026
Klageregistreringsfrist (for skoler)	1. juli 2026
Frist for å behandle klage	10. september 2026

[Udir – Eksamensplan](#)

Opplæringsforskriften

§ 10-3. Rett til grunngeving for karakteren

Dei som har klagerett, kan innanfor klagefristen kreve skriftleg grunngeving for standpunktkarakterar, vedtak om ikkje å fastsetje standpunktkarakter i fag og karakter på fag- eller sveineprøve, praksisbrevprøve eller kompetanseprøve.

Dei som har klagerett, kan innanfor klagefristen kreve munnleg grunngeving for karakterar på munnlege eksamenar og eksamenar som ikkje berre er skriftlege eller munnlege.

Grunngivinga etter første og andre ledd skal givast av ein lærar, ein av sensorane, prøvenemnda eller dei som har fastsett karakteren på praksisbrevprøva eller kompetanseprøva.

Dei som har vore oppe til skriftleg eksamen, har ikkje rett til å få karakteren grunngett. Når karakteren er fastsett, har dei likevel rett til å få kopi av sine eigne eksamenssvar og eventuelle retningslinjer som er utarbeidde for sensorane.

[§ 10-3 Rett til begrunnelse for eksamenskarakteren](#)

Etter eksamen

Når er eksamenskarakterene klare?

Viktige datoer

Påmelding og trekk

Påmeldingsstart for skoler	19. januar 2026
Påmeldingsfrist for skoler	1. mars 2026
Offentliggjøring av trekk	09:00, 28. april 2026
Påmeldingsstart for privatister	15. januar 2026
Påmeldingsfrist for privatister	1. februar 2026

Eksamen

Første eksamensdag	4. mai 2026
Siste eksamensdag	21. mai 2026

Eksamen

Fellessensur	17. juni, 18. juni og 19. juni 2026
Sensurfrist	19. juni 2026

Klage

Hurtigklageregistreringsfrist	24. juni 2026
Hurtigklagebehandling for videregående	Uke 26 2026
Klageregistreringsfrist (for skoler)	1. juli 2026
Frist for å behandle klage	10. september 2026

[Udir – Eksamensplan](#)

Etter eksamen

Hvordan klage på karakteren?

- Hvis du mener at eksamenskarakteren din er feil kan du klage på den, jf. opplæringsforskriften [§ 10-7](#)
 - «*Dei som har vore oppe til skriftleg eksamen, kan klage på karakteren*»
- Klagen registreres i PAS og blir behandlet av klagenemnd – nye sensorer
 - Tilgang til eksamenssvaret
 - Tilgang til karakteren som ble gitt
 - Ikke tilgang til innholdet i klagen
- Klagenemnda kan:
 - Avvise klagen
 - Bekrefte gitt karakter
 - Justere karakteren opp *eller* ned
 - **Klagenemnda trenger *ikke* begrunne avgjørelsen sin, jf. opplæringsforskriften [§ 10-3](#)**

Etter eksamen

Hvordan klage på karakteren?

- Ønsker dere å klage på eksamensresultatet skal det gjøres gjennom privatistportalen

Klage gjør man i privatistportalen

Privatist **Klikk på «Mine eksamener»** Registrering Bokmål Simuler bruker

Profil

- Mine eksamener
- Profil
- Søk om tilrettelegging
- Etterspør dokumentasjon

Registrerte fag

Aktuelle Tidligere Slettede Alle

Registrerte fag (3 oppmelding)

Drift og produksjon AKV2005 - skriftlig Dette er eksamen etter læreplan LK20	Dato: 14. november 2022 Tidspunkt: 09:00 - 13:00 (4 timer)
Anlegg og teknikk AKV2007 - skriftlig Dette er eksamen etter læreplan LK20	Dato: 15. november 2022 Tidspunkt: 09:00 - 13:00 (4 timer)
Biologi og miljø AKV2006 - skriftlig Dette er eksamen etter læreplan LK20	Dato: 21. november 2022 Tidspunkt: 09:00 - 13:00 (4 timer)

Ikke betalt (0 oppmelding)

Ingen oppmeldinger venter på betaling

For mer informasjon eller hjelp med registrering, besøk fylkesnettstedet.
viken.no/privatist | eksamen@viken.no

VISMA

Klage forts.

The screenshot shows a web interface for a private candidate (Privatist). The top navigation bar includes 'Registrering', 'Bokmål', 'Simuler bruker', and user icons. The main content area is titled 'Profil' and displays exam results for 'Drift og produksjon (AKV2005 - skriftlig)'. The result is 'Karakter: 4'. A green button labeled 'Send inn klage' is highlighted with a red box. Below the result, there are sections for 'Registreringsdetaljer' and 'Eksamensdetaljer'.

Privatist

Registrering Bokmål Simuler bruker

Profil

Mine eksamener

Profil

Søk om tilrettelegging

Etterspør dokumentasjon

Tilbake

Drift og produksjon
(AKV2005 - skriftlig)

Karakter: 4

Send inn klage

Registreringsdetaljer

Ønsket Eksamensskole:

Pris: 1217,00 kr.

Eksamensdetaljer

Dato: 14. november 2022

Tidspunkt: 09:00 - 13:00 (4 timer)

Rom/bygning:

Adresse:

For mer informasjon eller hjelp med registrering, besøk fylkesnettstedet
viken.no/privatist | eksamen@viken.no

VIKMA

Klage forts.

Privatist Registrering Bokmål Simuler bruker

Profil

Mine eksamener

Profil

Søk om tilrettelegging

Etterspør dokumentasjon

Mine klager

Opprettet dato	Fagkode	Fag	Status	Karakter	Ny karakter	Resultat	Begrunnelse
9. januar 2023	AKV2007	Anlegg og teknikk	Klage registrert	1			

Når klagen er registrert, dukker det opp en ny meny

For mer informasjon eller hjelp med registrering, besøk fylkesnettstedet.
viken.no/privatist | eksamen@viken.no

VISMA

Trekke klage

The screenshot shows a web interface for a private student (Privatist). The top navigation bar includes 'Registrering', 'Bokmål', 'Simuler bruker', and user icons. The main content area is titled 'Profil' and contains a sidebar with links: 'Mine eksamener', 'Profil', 'Søk om tilrettelegging', 'Etterspør dokumentasjon', and 'Mine klager'. The main content displays details for 'Persisk nivå III (PSP5908 - skriftlig)'. A box shows 'Karakter: 3' and a green button labeled 'Trekke klage' with a red arrow pointing to it. Below this, registration details (Eksamenskole: Ski videregående skole, Pris: 1217,00 kr) and exam details (Dato: 26. mai 2023, Tidspunkt: 09:00 - 14:00 (5 timer), Rom/bygning: -, Adresse: -) are shown. At the bottom, there is a footer with contact information and the VIKMA logo.

Privatist

Registrering Bokmål Simuler bruker

Profil

Mine eksamener

Profil

Søk om tilrettelegging

Etterspør dokumentasjon

Mine klager

Tilbake

Persisk nivå III
(PSP5908 - skriftlig)

Karakter: 3

Trekke klage

Registreringsdetaljer

Eksamenskole: Ski videregående skole

Pris: 1217,00 kr

Eksamensdetaljer

Dato: 26. mai 2023

Tidspunkt: 09:00 - 14:00 (5 timer)

Rom/bygning: -

Adresse: -

For mer informasjon eller hjelp med registrering, besøk fylkesnettstedet.
viken.no/privatist | eksamen@viken.no
[Tilgjengelighetserklæring](#)

VIKMA

Privatist

Registrering Bokmål Simuler bruker


Profil

- Mine eksamener
- Profil
- Søk om tilrettelegging
- Etterspør dokumentasjon
- Mine klager

Opprettet dato	Fagkode	Fag	Status	Karakter	Ny karakter	Resultat	Begrunnelse
24. juni 2022	TMF3102	Tømrerfaget	Klagerresultat publisert	1	1	Karakter ikke endret	Vis begrunnelse

Det foreligger ikke krav om å begrunnelse for klagenemdens avgjørelse

For mer informasjon eller hjelp med registrering, besøk fylkesnettstedet.
viken.no/privatist | eksamen@viken.no

 VISMA

Resultat høst 2025

Totalt 72 ulike lærefag

Forsøkskode i kokkefaget og tømrerfaget

Totalt oppmeldte kandidater




20. og 27. november

- Antall oppmeldte: 591
- Antall avlagte: 526
- Resultat:
 - 1: 120
 - 2: 103
 - 3: 127
 - 4: 124
 - 5: 48
 - 6: 4

Forsøk i skriftlig/muntlig (kokk og tømrer)

18. og 20. november

- Antall oppmeldte: 7
- Antall avlagte: 6
- Resultat:
 - 2: 1
 - 3: 3
 - 4: 1
 - 5: 1



Lykke til på eksamen

